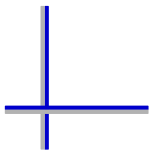


Sondagem Aximage: *Feriados Nacionais*



FICHA TÉCNICA DESTINADA A PUBLICAÇÃO E ELABORADA DE ACORDO COM UM MODELO PROPOSTO À ERC PARA A IMPRENSA

FICHA TÉCNICA

Universo: indivíduos inscritos nos cadernos eleitorais em Portugal com telefone fixo no lar ou possuidor de telemóvel.

Amostra: aleatória e estratificada (região, habitat, sexo, idade, escolaridade, actividade e voto legislativo) e representativa do universo e foi extraída de um sub-universo obtido de forma idêntica. A amostra teve **600** entrevistas efectivas: 276 a homens e 324 a mulheres; 149 no interior, 231 no litoral norte e 220 no litoral centro sul; 165 em aldeias, 207 em vilas e 228 em cidades. A proporcionalidade pelas variáveis de estratificação é obtida após reequilibragem amostral.

Técnica: Entrevista telefónica por C.A.T.I., tendo o trabalho de campo decorrido nos dias 5 a 8 de Dezembro de 2011, com uma taxa de resposta de 74,7%.

Erro probabilístico: Para o total de uma amostra aleatória simples com **600** entrevistas, o desvio padrão máximo de uma proporção é **0,020** (ou seja, uma "margem de erro" - a 95% - de 4,00%).

Responsabilidade do estudo: Aximage Comunicação e Imagem Lda., sob a direcção técnica de Jorge de Sá e de João Queiroz.

Distribuição das entrevistas pelas variáveis de segmentação

Segmentos amostrais		Nº de entrevistas	Amostra reequilibrada (*)	"Margem de erro"
Total		600	600	0,040
Voto Legislativo 2011	Abstenção	233	252	0,064
	PSD	149	135	0,080
	PS	106	98	0,095
	CDS	35	41	0,166
	CDU	22	26	0,209
	BE	25	18	0,196
	OBN	30	30	0,179
Região	Interior	149	145	0,080
	Litoral Norte	231	234	0,064
	Litoral Centro Sul	220	221	0,066
Habitat	Aldeias	165	168	0,076
	Vilas	207	205	0,068
	Cidades	228	227	0,065
Sexo	Masculino	276	280	0,059
	Feminino	324	320	0,054
Idade	18-29	135	136	0,084
	30-44	171	164	0,075
	45-59	130	138	0,086
	60 ou mais	164	162	0,077
Actividade	Activos	388	393	0,050
	Não activos	212	207	0,067
Escolaridade	Até completa	351	361	0,052
	Mais que completa	249	239	0,062

NOTA 1: Estes valores devem ser considerados para avaliar o erro probabilístico de cada segmento.

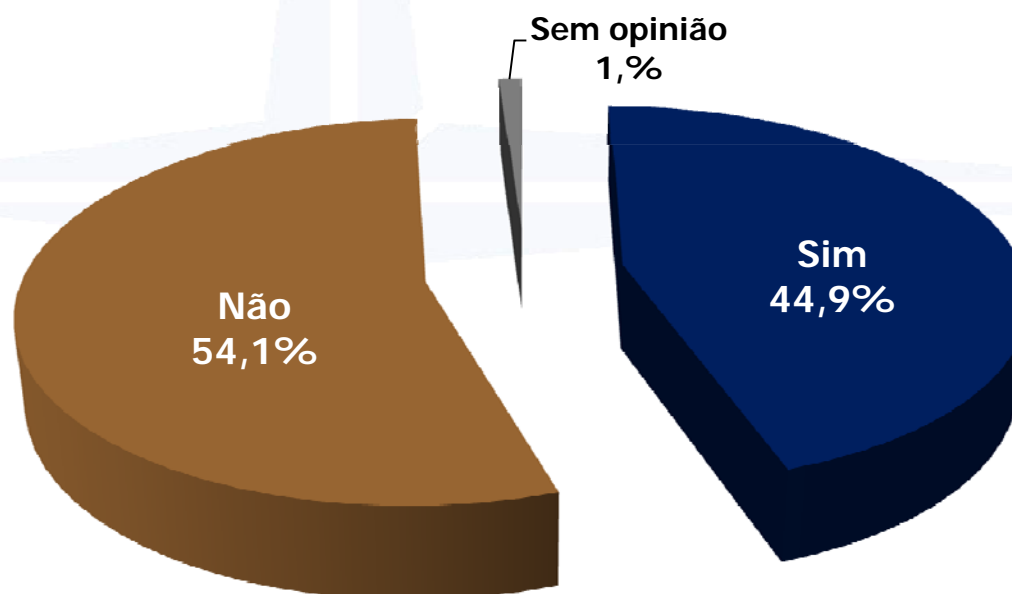
NOTA 2: Nas tabelas que são apresentadas adiante as percentagens que dizem respeito às categorias CDU, CDS e BE devem ser lidas a mero título indicativo dado o valor muito reduzido das respectivas bases.

NOTA 3: A publicação desta tabela permite ao leitor uma avaliação do erro probabilístico associado a cada segmento depois de fixado, arbitrariamente, em 5% a probabilidade de rejeição de uma hipótese quando verdadeira.

15 de Agosto – Dia da Assunção

P. Fala-se em acabar com alguns feriados actuais. Começo pelo **feriado de 15 de Agosto, dia da Assunção**. Se tivesse que decidir acabava ou não com este feriado?

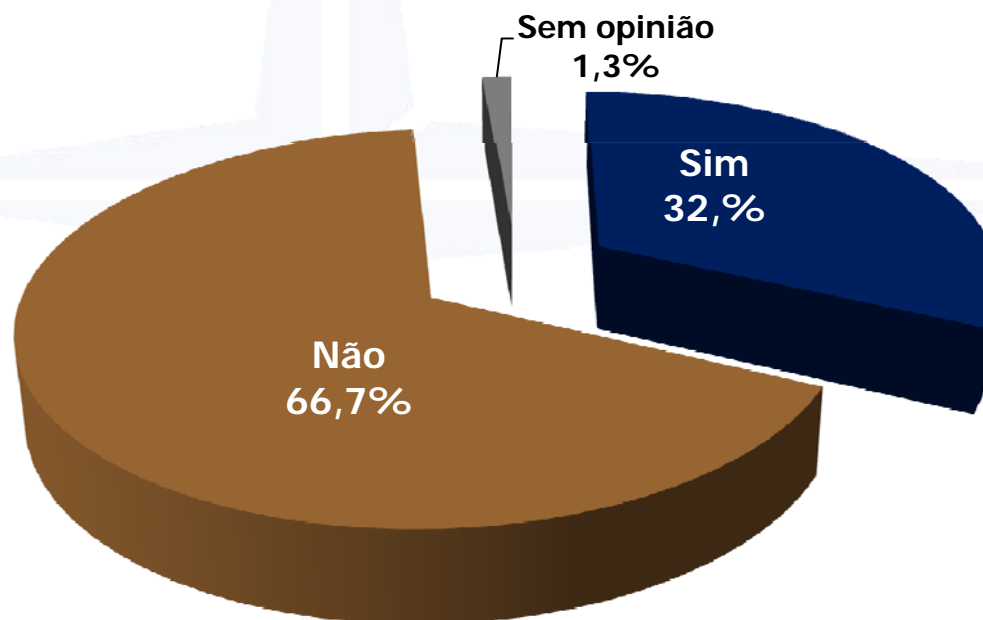
Base: total de inquiridos



Feriado do Corpo de Deus

P. .E quanto ao feriado do Corpo de Deus, uma quinta-feira que calha geralmente em Junho? Se tivesse que decidir acabava ou não com este feriado?

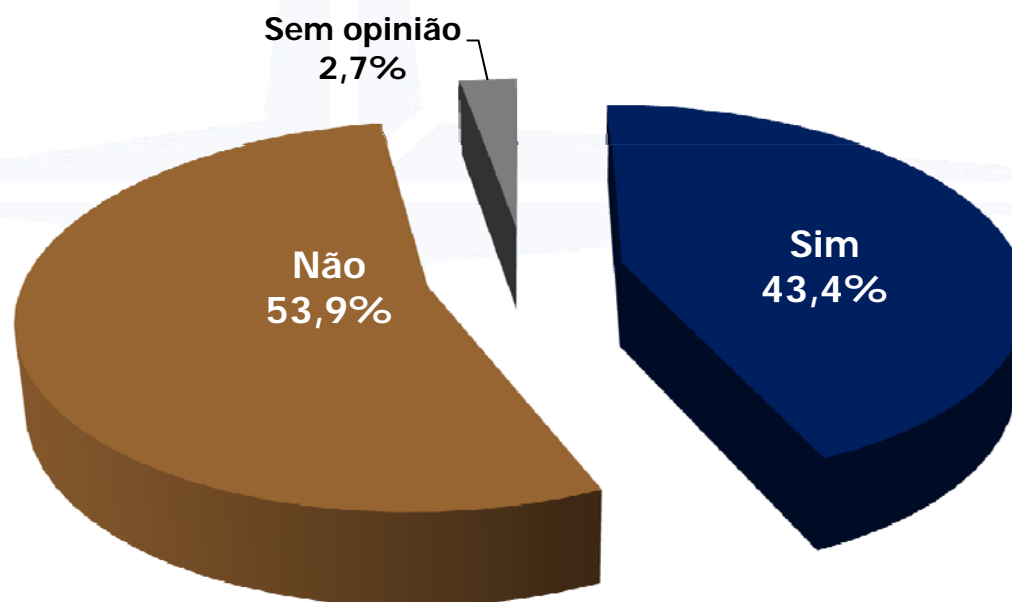
Base: total de inquiridos



5 de Outubro – Implantação da República

P. E em relação ao 5 de Outubro, dia da implantação da República, se tivesse que decidir acabava ou não com este feriado?

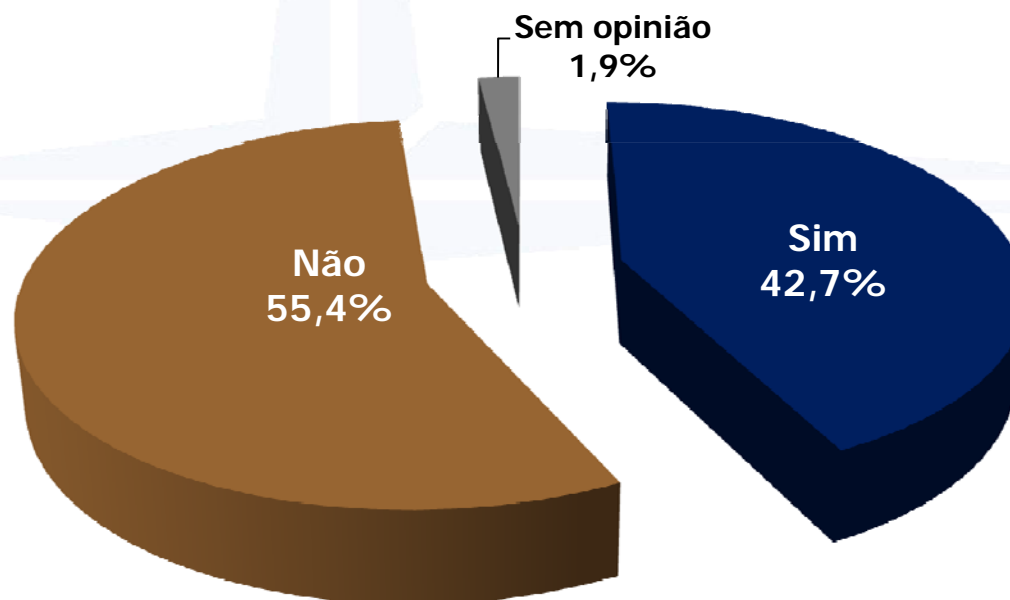
Base: total de inquiridos



1 de Dezembro – Restauração da Independência

P. E quanto ao 1 de Dezembro, dia da Restauração, se tivesse que decidir acabava ou não com este feriado?

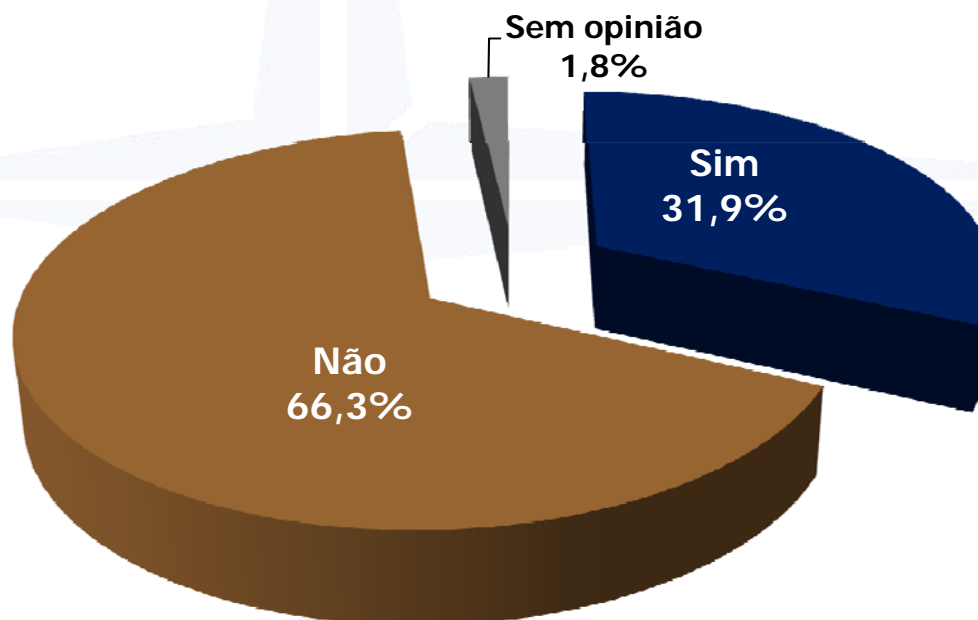
Base: total de inquiridos



8 de Dezembro – Nossa Senhora da Conceição

P. Para terminar, quanto ao dia 8 de Dezembro, dia da Nossa Senhora da Conceição, se tivesse que decidir acabava ou não com este feriado?

Base: total de inquiridos



Possível eliminação de feriados - segmentação

(% horizontais; total de inquiridos)		Dia da Assunção			Corpo de Deus			Implantação da República			Dia da Restauração			N. Sra. Da Conceição		
		Sim	Não	SO	Sim	Não	SO	Sim	Não	SO	Sim	Não	SO	Sim	Não	SO
Total		44,9	54,1	1,0	32,0	66,7	1,3	43,4	53,9	2,8	42,7	55,4	2,0	31,9	66,3	1,8
Voto legislativo 2011	Abstenção	45,6	53,2	1,2	27,4	71,3	1,3	34,3	64,4	1,3	37,6	60,1	2,3	36,1	62,7	1,2
	PSD	47,6	51,0	1,4	39,8	58,0	2,2	57,2	39,9	2,9	54,8	44,1	1,1	33,0	64,5	2,5
	PS	41,0	58,0	1,0	36,1	62,9	1,0	49,9	43,2	6,9	41,8	54,2	4,0	20,9	76,9	2,2
	CDS	42,3	56,9	0,8	30,2	69,0	0,8	55,5	42,1	2,4	42,6	55,6	1,8	36,5	59,8	3,7
	CDU	35,1	64,9	0,0	26,3	73,7	0,0	17,1	81,0	1,9	24,3	75,7	0,0	27,4	71,5	1,1
	BE	58,7	41,3	0,0	37,0	63,0	0,0	40,3	52,7	7,0	45,0	55,0	0,0	41,5	58,5	0,0
Região	Interior	38,4	61,6	0,0	26,7	72,8	0,5	45,2	52,6	2,2	48,3	50,6	1,1	17,8	81,3	0,9
	Litoral Norte	52,3	45,7	2,0	30,6	67,1	2,3	46,0	51,1	2,9	43,6	54,5	1,9	38,7	58,6	2,7
	Litoral Centro Sul	40,0	59,5	0,5	36,6	62,6	0,8	39,2	57,7	3,1	38,4	59,0	2,6	32,2	66,8	1,0
Habitat	Aldeias	35,9	61,8	2,3	25,6	72,0	2,4	55,6	41,2	3,2	50,0	47,1	2,9	22,0	74,5	3,5
	Vilas	42,2	56,7	1,1	32,6	66,4	1,0	40,2	56,9	2,9	41,9	55,9	2,2	23,8	74,4	1,8
	Cidades	53,7	46,1	0,2	36,2	63,0	0,8	37,3	60,3	2,4	38,0	60,9	1,1	46,4	53,1	0,5
Sexo	Masculino	45,5	53,7	0,8	38,0	60,6	1,4	45,3	53,1	1,6	37,5	61,6	0,9	35,7	62,2	2,1
	Feminino	44,3	54,5	1,2	26,6	72,2	1,3	41,6	54,5	3,9	47,3	49,7	3,0	28,5	70,0	1,5
Idade	18-29	62,4	36,9	0,7	35,4	63,9	0,7	35,9	62,4	1,7	33,2	66,1	0,7	50,7	46,8	2,5
	30-44	40,9	58,7	0,4	29,5	70,2	0,3	38,1	61,7	0,2	46,6	53,1	0,3	27,5	72,3	0,2
	45-59	44,0	53,8	2,2	37,5	59,9	2,6	51,1	44,3	4,6	45,6	50,9	3,6	23,5	74,2	2,3
	60 ou mais	34,9	64,1	1,0	27,1	71,2	1,7	48,3	46,9	4,8	44,2	52,5	3,3	27,7	70,0	2,3
Escolaridade	Até completa	39,1	59,6	1,3	26,3	72,1	1,6	45,2	50,7	4,1	44,1	53,0	2,9	24,4	73,1	2,5
	+que completa	53,5	45,8	0,7	40,7	58,4	0,9	40,6	58,6	0,8	40,5	58,9	0,6	43,2	56,1	0,7
Actividade	Activo	42,2	56,5	1,4	31,4	67,3	1,3	44,0	54,3	1,7	45,1	53,5	1,4	30,2	68,0	1,8
	Não activo	48,5	50,9	0,6	32,9	65,8	1,3	42,4	53,2	4,4	39,4	57,8	2,8	34,2	64,2	1,6



Rua da Escola de Medicina Veterinária, 13
1049-018 Lisboa
Telefone: 21 352 33 66
Fax: 21 355 59 30
E-mail: jdsa@aximage.pt
jqueiroz@aximage.pt