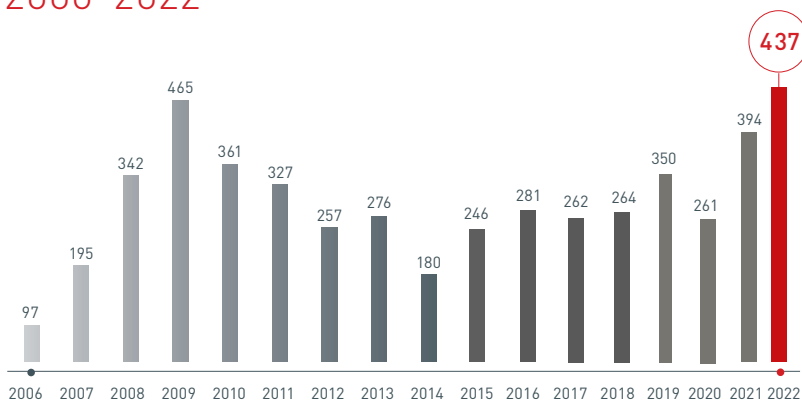


A ERC EM NÚMEROS

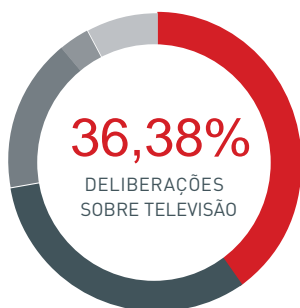
2006-2022

4.995

DELIBERAÇÕES
EM 17 ANOS



DELIBERAÇÕES 2022



- 22,88% IMPRENSA
- 17,16% DIVERSOS
- 12,81% INTERNET
- 10,76% RÁDIO

PRINCIPAIS CATEGORIAS



Conteúdos



Direito de
Resposta e
Retificação



Autorizações

REGISTOS

31 DEZEMBRO 2022

1.710

PUBLICAÇÕES PERIÓDICAS

301

EMPRESAS JORNALÍSTICAS

272

OPERADORES DE RÁDIO-DIFUSÃO
(328 serviços de programas)

2

EMPRESAS NOTICIOSAS

1

FORNECEDORES DE
PLATAFORMAS DE PARTILHA
DE VÍDEOS (com 2 plataformas)

181

SERVIÇOS DE PROGRAMAS DISTRIBUÍDOS
EXCLUSIVAMENTE PELA INTERNET

24

OPERADORES TELEVISIVOS
(com 64 serviços de programas)

14

OPERADORES DE SERVIÇOS
AUDIOVISUAIS A PEDIDO
(com 20 serviços audiovisuais a pedido)

11


OPERADORES DE DISTRIBUIÇÃO

RECEITAS

2022

SAIBA MAIS

sobre os relatórios
anuais de atividade
e contas da ERC
em www.erc.pt



ORIGEM DA RECEITA

50,9%

Transferência
da Assembleia
da República

45,3%

Taxa de Regulação e
Supervisão

3,8%

Outras Receitas

0%

Transferência Resultados
Líquidos ANACOM