



Sondagem Aximage:

*Temas de atualidade política Outubro
2015 CM Aximage*



Cofina
media

AXi
IMAGE
COMUNICAÇÃO
E IMAGEM, L.^{DA}

FICHA TÉCNICA DESTINADA A PUBLICAÇÃO E ELABORADA DE ACORDO COM UM MODELO PROPOSTO À ERC PARA A IMPRENSA

FICHA TÉCNICA

Universo: indivíduos inscritos nos cadernos eleitorais em Portugal com telefone fixo no lar ou possuidor de telemóvel.

Amostra: aleatória e estratificada (região, habitat, sexo, idade, escolaridade, actividade e voto legislativo) e representativa do universo e foi extraída de um sub-universo obtido de forma idêntica. A amostra teve **603** entrevistas efectivas: 298 a homens e 305 a mulheres; 115 no Interior Centro Norte, 158 no Litoral Centro Norte, 69 no Grande Porto, 168 em Lisboa e Setúbal e 93 no Grande Porto; 100 em aldeias, 157 em vilas e 346 em cidades. A proporcionalidade pelas variáveis de estratificação é obtida após reequilibragem amostral.

Técnica: Entrevista telefónica por C.A.T.I., tendo o trabalho de campo decorrido entre os dias 7 e 10 de Outubro de 2015, com uma taxa de resposta de 85,5%.

Erro probabilístico: Para o total de uma amostra aleatória simples com **603** entrevistas, o desvio padrão máximo de uma proporção é **0,020** (ou seja, uma "margem de erro" - a 95% - de 4,00%).

Responsabilidade do estudo: Aximage Comunicação e Imagem Lda., sob a direcção técnica de Jorge de Sá e de João Queiroz.

Distribuição das entrevistas pelas variáveis de segmentação

Segmentos amostrais		Nº de entrevistas	Amostra reequilibrada (*)	"Margem de erro"
Total		603	603	0,037
Região	Interior Centro Norte	115	112	0,091
	Litoral Centro Norte	158	160	0,078
	Grande Porto	69	73	0,118
	Lisboa e Setúbal	168	161	0,076
	Sul e Ilhas	93	97	0,102
Habitat	Aldeias	100	103	0,098
	Vilas	157	164	0,078
	Cidades	346	336	0,053
Sexo	Masculino	298	285	0,057
	Feminino	305	318	0,056
Idade	18-34	131	157	0,086
	35-49	177	164	0,074
	50-64	144	140	0,082
	65 e mais	151	142	0,080
Actividade	Activos	337	346	0,053
	Não activos	266	257	0,060
Escolaridade	Obrigatório e menos	268	274	0,050
	Secundário e mais	335	329	0,055

LER NOTA DO SLIDE SEGUINTE REFERENTE À LEITURA DESTA TABELA

Distribuição das entrevistas pelas variáveis de segmentação

NOTA 1: Estes valores devem ser considerados para avaliar o erro probabilístico de cada segmento.

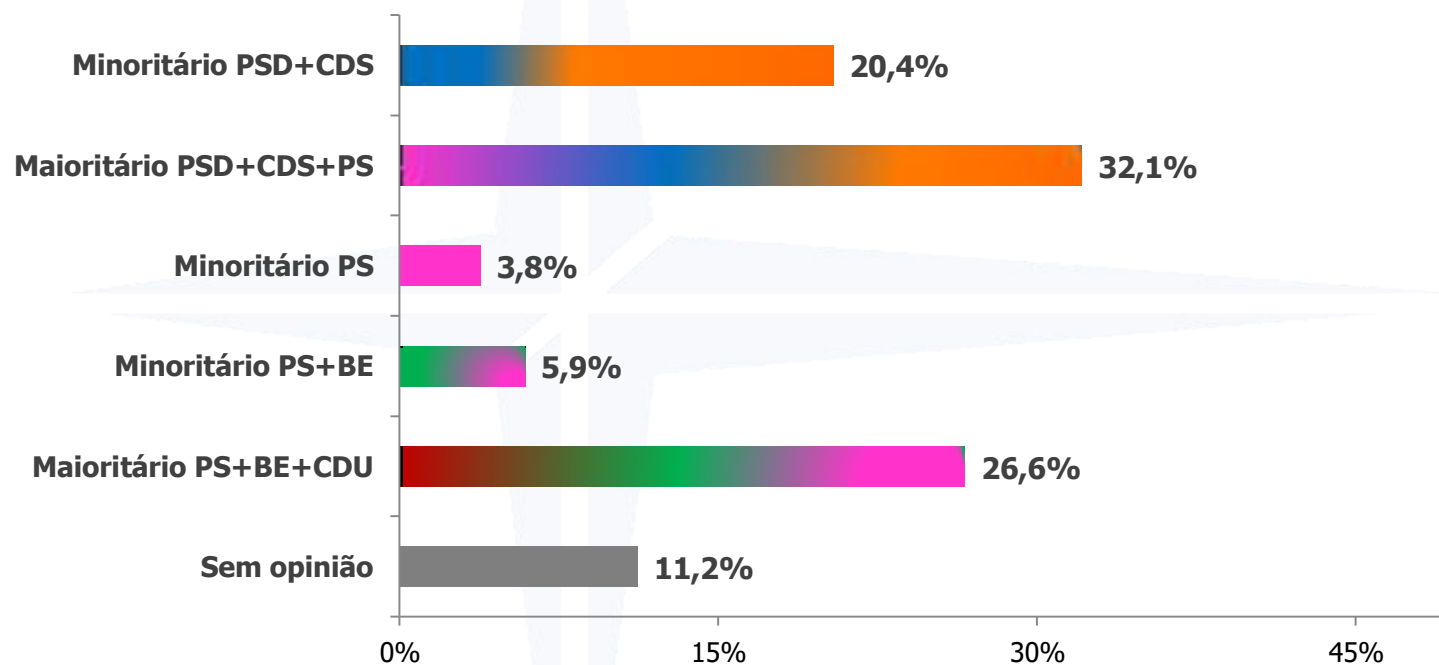
NOTA 2: Nas tabelas que são apresentadas adiante as percentagens que dizem respeito às categorias CDU e BE, devem ser lidas a mero título indicativo dado o valor muito reduzido das respectivas bases.

NOTA 3: A publicação desta tabela permite ao leitor uma avaliação do erro probabilístico associado a cada segmento depois de fixado, arbitrariamente, em 5% a probabilidade de rejeição de uma hipótese quando verdadeira.

Melhor opção de Governo

Das opções de governo que lhe vou dizer, qual delas é para si a melhor de todas?

(Base: Total de inquiridos)



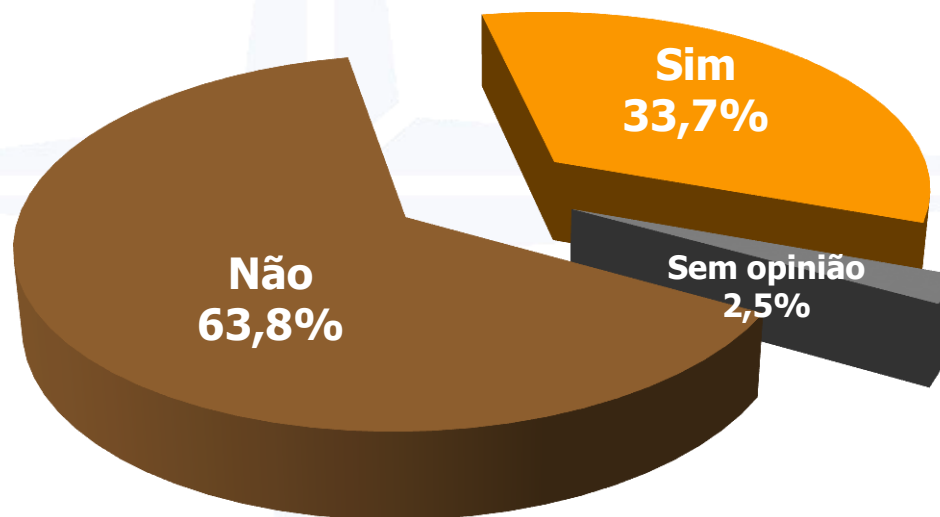
Melhor opção de Governo – segmentação

	<i>Voto legislativo Outubro 2015</i>						
	Total	Abstenção	PàF	PS	CDU	BE	OBN
Minoritário PSD+CDS	20,4	21,4	39,9	8,6	7,1	0,7	8,5
Maioritário PSD+CDS+PS	32,1	26,8	58,6	21,2	12,3	1,7	44,3
Minoritário PS	3,8	5,6	0,0	7,5	1,2	0,0	1,5
Minoritário PS+BE	5,9	4,4	0,0	16,4	11,1	0,0	1,5
Maioritário PS+BE+CDU	26,6	23,1	0,0	43,0	60,7	80,1	16,4
Sem opinião	11,2	18,7	1,4	3,3	7,6	17,5	27,8

Acordo para um governo de esquerda

Independentemente de considerar que essa é a melhor solução de governo, acha possível que os três partidos, PS, BE e CDU, consigam chegar a um acordo para um governo de esquerda?

(Base: Inquiridos com opinião sobre as opções de governo – 88,8%)



Acordo para um governo de esquerda – segmentação

	<i>Voto legislativo Outubro 2015</i>						
	Total	Abstenção	PàF	PS	CDU	BE	OBN
Acordo à esquerda é possível	33,7	31,6	27,8	43,1	34,3	46,7	24,6
Acordo à esquerda não é possível	63,8	65,9	70,9	53,0	63,8	47,9	73,6
Sem opinião	2,6	2,6	1,4	3,8	1,9	5,4	1,8

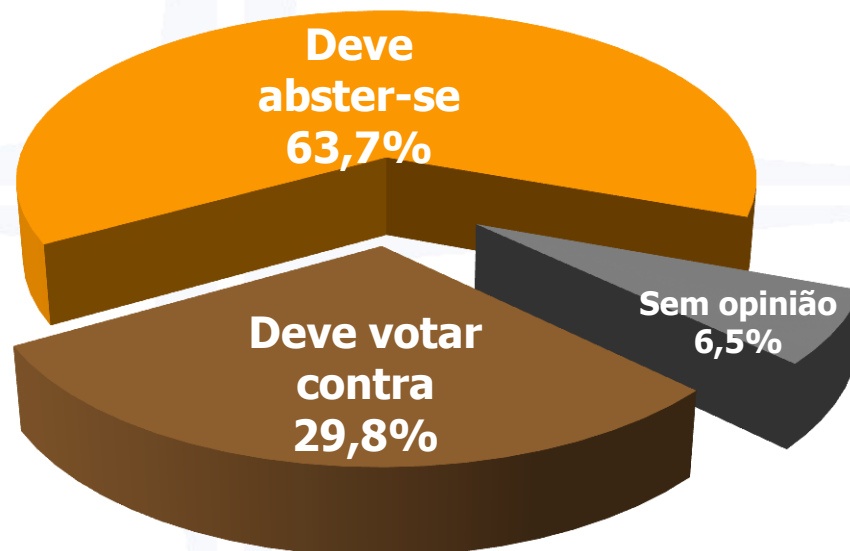
Acordo para um governo de esquerda – segmentação

Acha possível que PS, BE e CDU consigam chegar a um acordo para um governo de esquerda?	<i>Melhor opção de governo</i>					
	TOTAL	SÓ PSD+CDS	PSD+PS+CDS	SÓ PS	SÓ PS+BE	PS+BE+CDU
Sim	33,7	32,0	26,0	21,7	49,4	42,5
Não	63,8	67,5	72,5	73,4	45,2	53,1
Sem opinião	2,6	0,6	1,5	5,0	5,4	4,4

Posicionamento PS

Se Cavaco Silva nomear Passos Coelho primeiro ministro e este apresentar na Assembleia da República um governo minoritário do PSD+CDS já sabemos que o BE e a CDU irão votar contra e eu pergunto-lhe , o que é que na sua opinião, acha que, nesse caso, o PS deve votar contra ou deve abster-se e deixar passar esse governo?

(Base: Total de Inquiridos)



Posicionamento PS – segmentação

	<i>Voto legislativo Outubro 2015</i>						
	Total	Abstenção	PàF	PS	CDU	BE	OBN
PS deve votar contra governo	29,8	34,9	0,0	49,3	39,3	68,3	8,8
PS deve abster-se e deixar passar governo	63,7	55,0	98,1	45,4	53,4	24,7	85,2
Sem opinião	6,5	10,0	1,9	5,3	7,3	6,9	6,0



Rua da Escola de Medicina Veterinária, 13
1049-018 Lisboa
Telefone: 21 352 33 66
Fax: 21 355 59 30
E-mail: jdsa@aximage.pt
jqueiroz@aximage.pt