



SONDAGEM AXIMAGE

BARÓMETRO POLÍTICO-
MINISTROS
MAIO 2024

Metodologia I

Ficha Técnica destinada a publicação e elaborada de acordo com um modelo proposto para a imprensa

- **Objetivo do Estudo:** Sondagem de opinião realizada pela Aximage – Comunicação e Imagem Lda. para DN/JN/TSF sobre temas da atualidade nacional política.
- **Universo:** Indivíduos maiores de 18 anos residentes em Portugal.
- **Amostra:** Amostragem por quotas, obtida a partir de uma matriz cruzando sexo, idade e região (NUTSII), a partir do universo conhecido, reequilibrada por género (2), grupo etário (4) e escolaridade (2). A amostra teve 801 entrevistas efetivas: 697 entrevistas CAWI e 104 entrevistas CATI; 376 homens e 425 mulheres; 175 entre os 18 e os 34 anos, 212 entre os 35 e os 49 anos, 208 entre os 50 e os 64 anos e 206 para os 65 e mais anos; Norte 271, Centro 167, Sul e Ilhas 123, Área Metropolitana de Lisboa 240.
- **Técnica:** Aplicação online – CAWI (Computer Assisted Web Interviewing) – de um questionário estruturado a um painel de indivíduos que preenchem as quotas pré-determinadas para os indivíduos com 18 ou mais anos; entrevistas telefónicas – metodologia CATI (Computer Assisted Telephone Interviewing) do mesmo questionário devidamente adaptado ao suporte utilizado, ao sub-universo utilizado pela AXIMAGE nos seus estudos políticos, com preenchimento das mesmas quotas para os indivíduos com 50 e mais anos e outros. O trabalho de campo decorreu entre 17 e 22 de maio de 2024. Taxa de resposta: 74,82%.
- **Margem de erro:** O erro máximo de amostragem deste estudo, para um intervalo de confiança de 95%, é de + ou - 3,5%.
- **Responsabilidade do estudo:** Aximage – Comunicação e Imagem Lda., sob a direção técnica de Ana Carla Basílio.



Metodologia II

Distribuição das entrevistas pelas variáveis de segmentação

Segmentos amostrais	N.º de entrevistas	"Margem de erro"*	
Região	Norte	126	0,087
	AMP	145	0,081
	Centro	167	0,076
	AML	240	0,063
	Sul e Ilhas	123	0,088
Sexo	Masculino	376	0,051
	Feminino	425	0,048
Idade	18-34	175	0,074
	35-39	212	0,067
	50-64	208	0,068
	65 e mais	206	0,068
Status	D	91	0,103
	C2	225	0,065
	C1	294	0,057
	A/B	191	0,071
TOTAL	801	0,035	



* Ver nota no slide seguinte

Metodologia III

Distribuição das entrevistas pelas variáveis de segmentação*

Nota 1: Os valores da tabela anterior devem ser considerados para avaliar o erro probabilístico de cada segmento

Nota 2: Nas tabelas que serão apresentadas, as percentagens que dizem respeito às categorias IL e BE e, particularmente, CDU, Livre, PAN, e OBN devem ser lidas a mero título indicativo, dado o valor muito reduzido das respectivas bases.

Nota 3: A publicação desta tabela permite ao leitor uma avaliação do erro probabilístico associado a cada segmento depois de fixado arbitrariamente, em 5% a probabilidade de rejeição de uma hipótese quando verdadeira (erro de primeira espécie – tipo 1).

* O erro probabilístico não é aplicável à metodologia aplicada, sendo apenas indicado para efeitos de comparação com uma amostra probabilística.





Avaliação de desempenho Ministros



- Paulo Rangel | Ministro de Estado e dos Negócios Estrangeiros



- Joaquim Miranda Sarmento | Ministro de Estado e das Finanças



- Nuno Melo | Ministro da Defesa Nacional



- Margarida Blasco | Ministra da Administração interna



- Fernando Alexandre | Ministro da Educação, Ciência e Inovação



- Ana Paula Martins | Ministra da Saúde

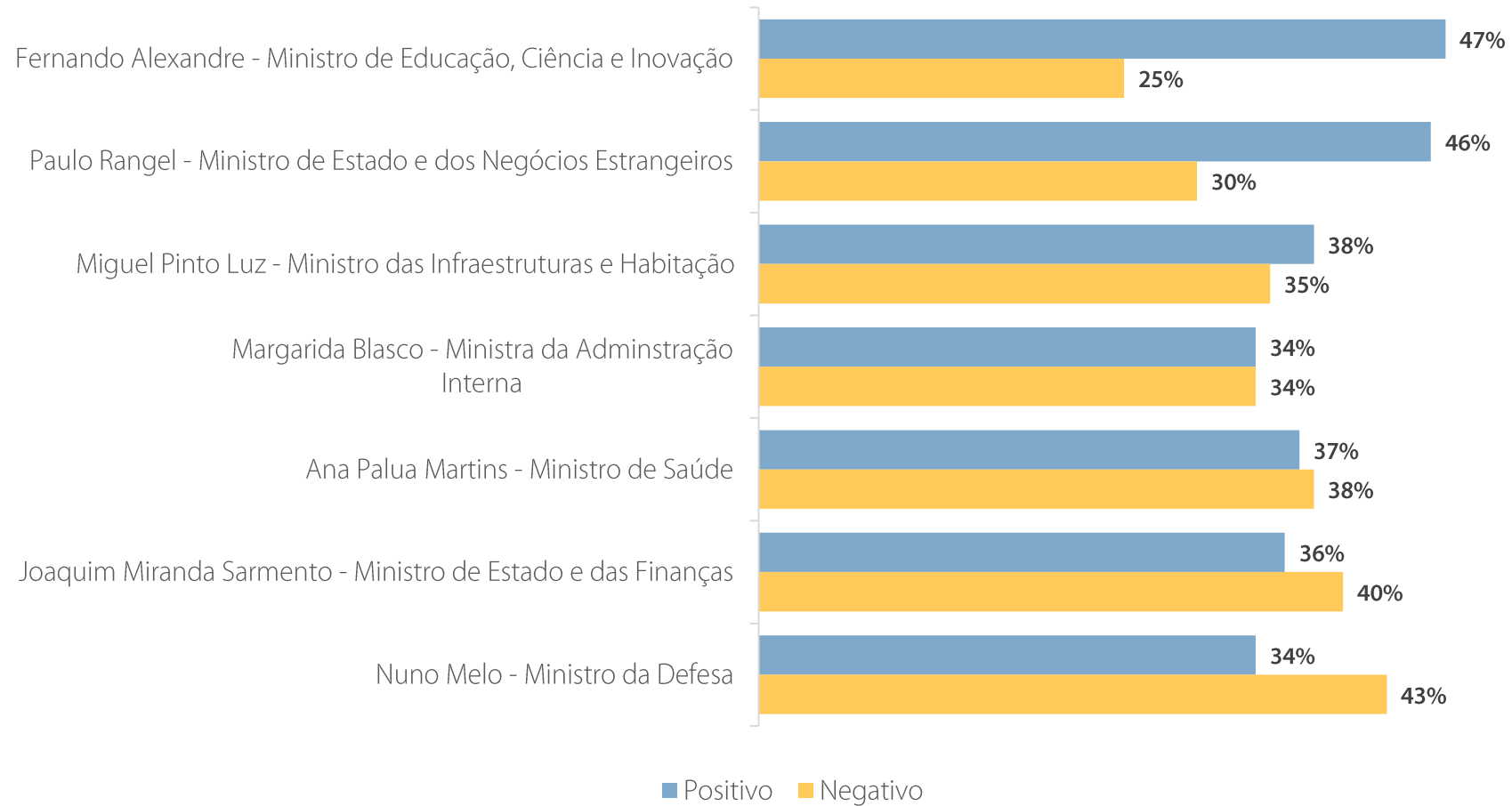


- Miguel Pinto Luz | Ministro das Infraestruturas e Habitação



Avaliação do desempenho dos Ministros

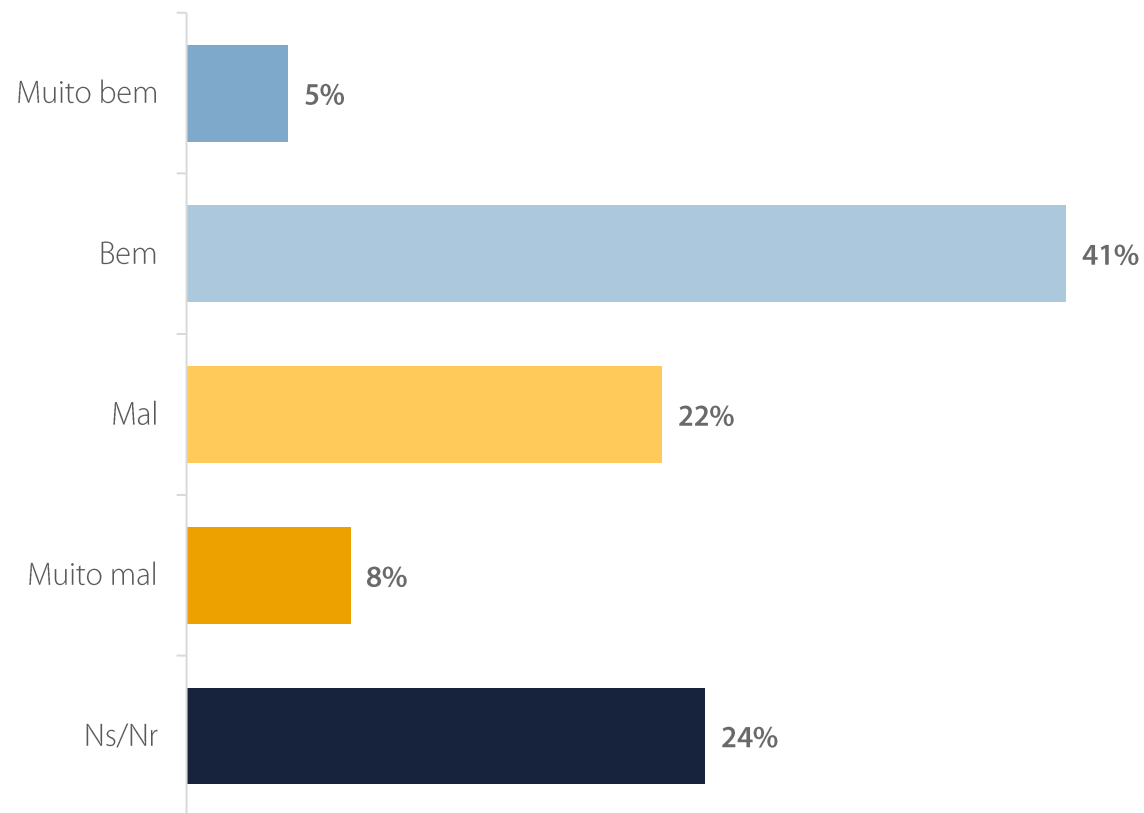
Gráfico | Base: Total dos inquiridos



Avaliação do desempenho dos Ministros

Paulo Rangel, Ministro do Estado e dos Negócios Estrangeiros

Gráfico | Base: Total dos inquiridos



Paulo Rangel é o Ministro de Estado e dos Negócios Estrangeiros. Considera que Pedro Rangel tem atuado:

Avaliação do desempenho dos Ministros

Paulo Rangel, Ministro do Estado e dos Negócios Estrangeiros

Tabela |

% verticais
(base: Total de inquiridos)

	Total	Regiões				
		Norte	AMP	Centro	AML	Sul e Ilhas
Muito bem	5	7	1	9	4	2
Bem	41	49	46	39	37	34
Mal	22	19	22	25	20	27
Muito mal	8	4	8	7	11	8
NS/NR	24	21	23	21	28	30

% verticais
(base: Total de inquiridos)

	Total	Sexo		Grupo Etário				Status			
		H	M	18-34	35-49	50-64	65+	D	C2	C1	A/B
Muito bem	5	7	3	3	5	6	5	4	8	3	4
Bem	41	44	38	40	38	38	47	36	42	42	40
Mal	22	26	20	20	18	25	27	16	24	22	25
Muito mal	8	9	6	10	11	5	4	7	7	9	6
NS/NR	24	15	33	27	29	26	16	37	20	24	25



Avaliação do desempenho dos Ministros

Paulo Rangel, Ministro do Estado e dos Negócios Estrangeiros

Tabela |

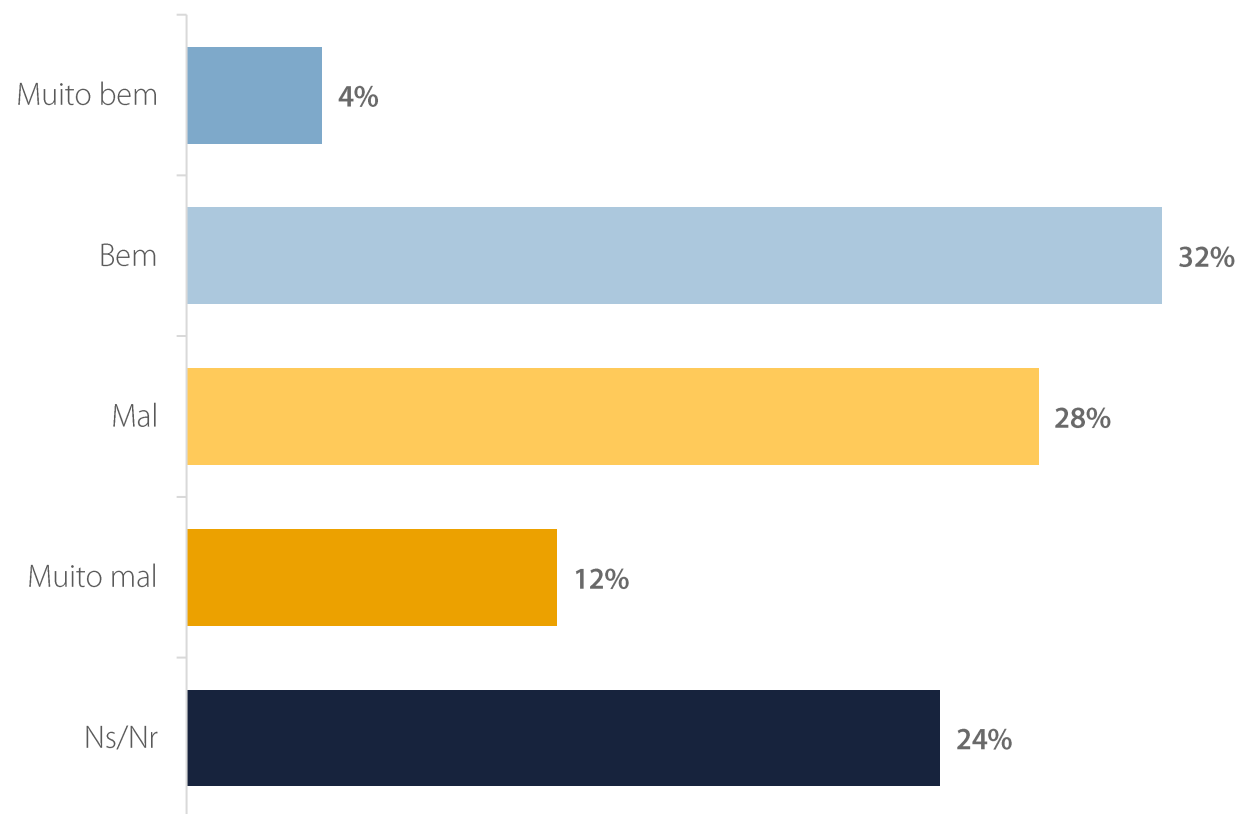
% verticais (base: Total de inquiridos)	Voto Legislativo março 2024										
	Total	Abstenção	PSD.CDS-PP.PPM	PS	CH	IL	BE	CDU	L	PAN	OBN
Muito bem	5	5	10	2	4	3	2	0	0	0	11
Bem	41	25	61	38	38	45	19	17	26	31	45
Mal	22	11	10	30	36	14	32	32	38	12	8
Muito Mal	8	9	2	8	9	3	20	16	14	0	11
NS/NR	24	50	16	23	14	36	28	35	22	57	26



Avaliação do desempenho dos Ministros

Joaquim Miranda Sarmiento, Ministro de Estado e das Finanças

Gráfico | Base: Total dos inquiridos



E relativamente a Joaquim Miranda Sarmiento, Ministro de Estado e das Finanças? Joaquim Miranda Sarmiento como Ministro de Estado e das Finanças tem atuado:

Avaliação do desempenho dos Ministros

Joaquim Miranda Sarmiento, Ministro de Estado e das Finanças

Tabela |

% verticais (base: Total de inquiridos)	Total	Regiões				
		Norte	AMP	Centro	AML	Sul e Ilhas
Muito bem	4	6	3	4	5	4
Bem	32	33	28	39	29	27
Mal	28	34	35	25	24	23
Muito mal	12	7	10	12	14	16
NS/NR	24	21	24	19	28	31

% verticais (base: Total de inquiridos)	Total	Sexo		Grupo Etário				Status			
		H	M	18-34	35-49	50-64	65+	D	C2	C1	A/B
Muito bem	4	5	4	5	3	4	6	7	7	2	4
Bem	32	34	29	28	29	31	38	31	31	33	32
Mal	28	30	25	25	31	31	23	20	30	28	29
Muito mal	12	15	10	10	13	9	15	5	11	15	12
NS/NR	24	16	32	32	24	25	18	37	21	23	24



Avaliação do desempenho dos Ministros

Joaquim Miranda Sarmiento, Ministro de Estado e das Finanças

Tabela |

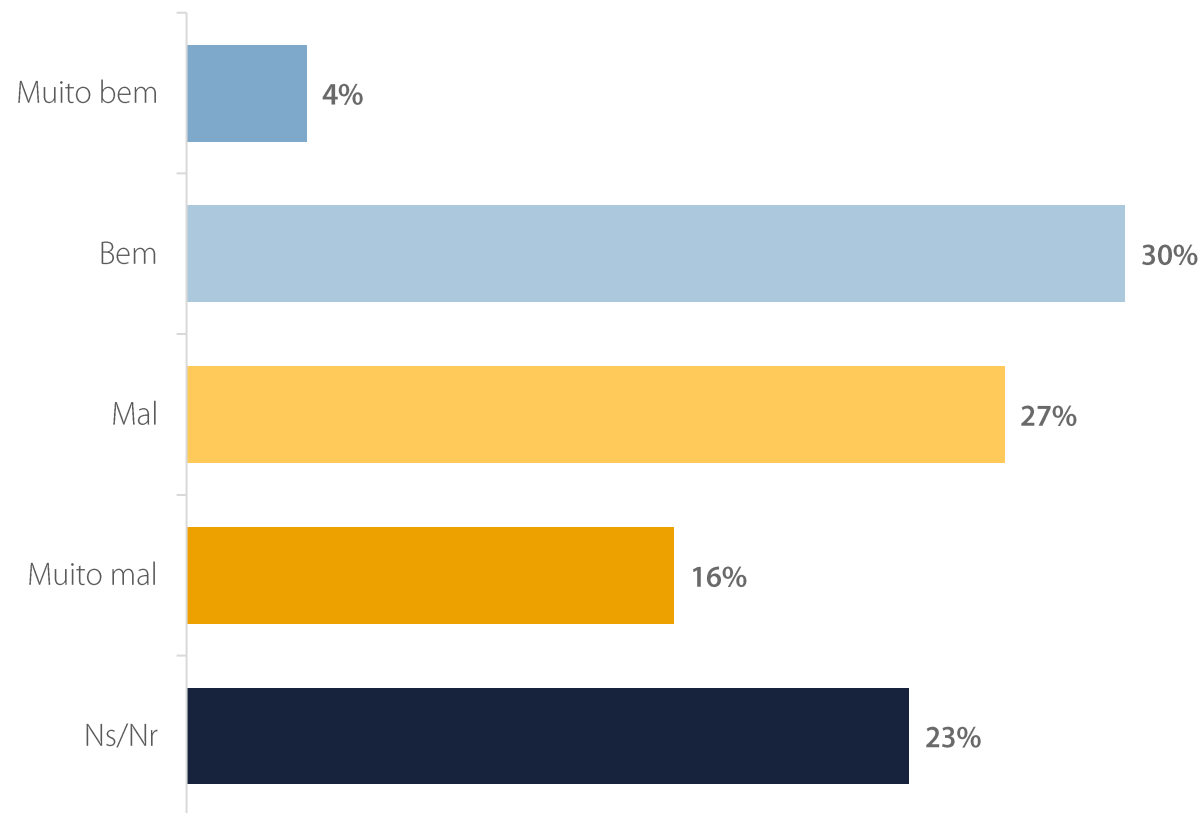
% verticais (base: Total de inquiridos)	Voto Legislativo março 2024										
	Total	Abstenção	PSD.CDS-PP.PPM	PS	CH	IL	BE	CDU	L	PAN	OBN
Muito bem	4	1	10	2	3	10	0	0	0	0	7
Bem	32	31	48	21	35	35	16	23	12	25	43
Mal	28	20	20	33	35	16	47	28	44	8	8
Muito mal	12	6	3	22	15	3	15	27	17	12	4
NS/NR	24	42	19	22	13	37	22	23	27	56	37



Avaliação do desempenho dos Ministros

Nuno Melo, Ministro da Defesa Nacional

Gráfico | Base: Total dos inquiridos



E relativamente a Nuno Melo, Ministro da Defesa Nacional? Nuno Melo como Ministro da Defesa tem atuado:

Avaliação do desempenho dos Ministros

Nuno Melo, Ministro da Defesa Nacional

Tabela |

% verticais (base: Total de inquiridos)	Total	Regiões				
		Norte	AMP	Centro	AML	Sul e Ilhas
Muito bem	4	6	2	5	3	6
Bem	30	30	38	32	28	25
Mal	27	30	30	25	28	20
Muito mal	16	15	13	17	15	18
NS/NR	23	20	19	21	27	31

% verticais (base: Total de inquiridos)	Total	Sexo		Grupo Etário				Status			
		H	M	18-34	35-49	50-64	65+	D	C2	C1	A/B
Muito bem	4	6	2	7	3	3	4	3	6	3	4
Bem	30	30	31	30	28	32	32	36	31	30	28
Mal	27	30	24	23	22	27	34	13	28	28	28
Muito mal	16	22	11	12	19	17	15	8	13	19	18
NS/NR	23	13	33	29	28	22	16	41	21	21	22



Avaliação do desempenho dos Ministros

Nuno Melo, Ministro da Defesa Nacional

Tabela |

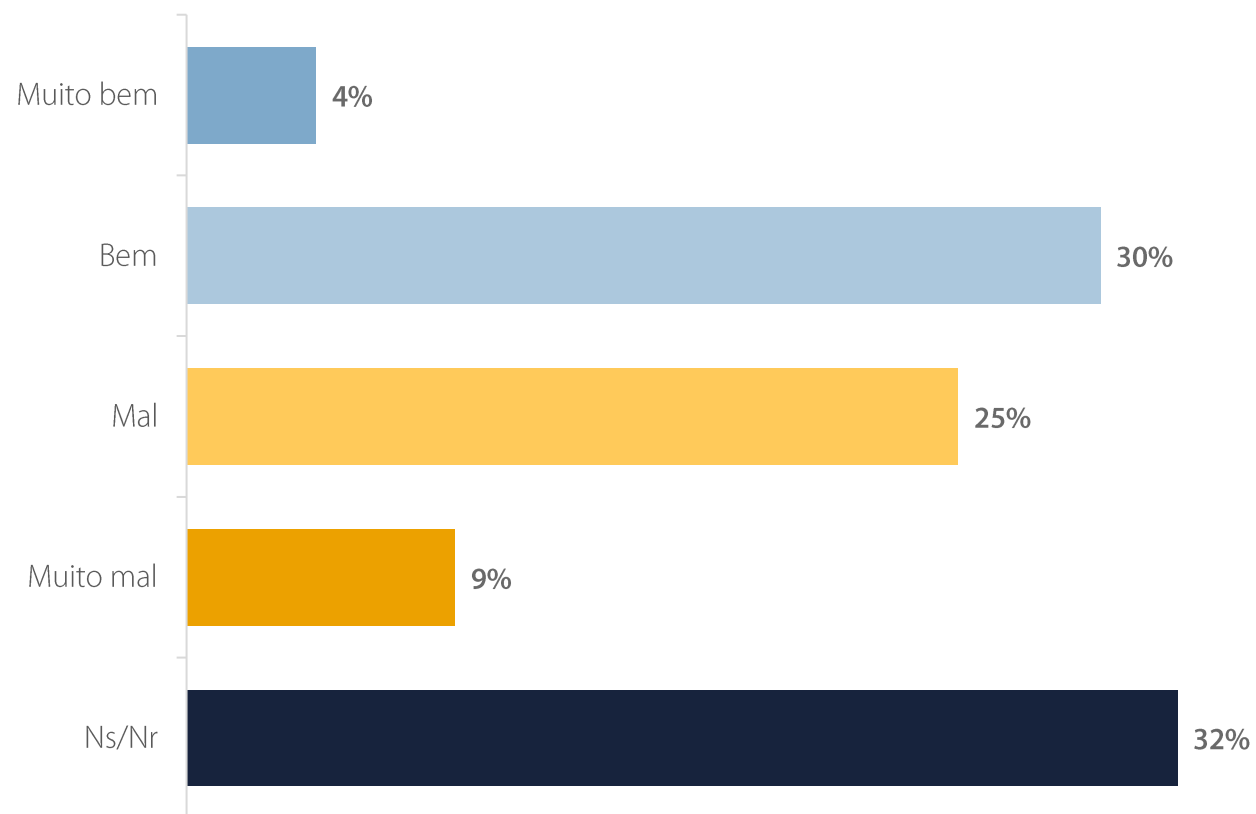
% verticais (base: Total de inquiridos)	Voto Legislativo março 2024										
	Total	Abstenção	PSD.CDS-PP.PPM	PS	CH	IL	BE	CDU	L	PAN	OBN
Muito bem	4	3	7	2	6	0	0	0	0	4	7
Bem	30	28	49	20	31	19	18	12	10	35	42
Mal	27	12	22	32	32	29	34	10	43	12	17
Muito mal	16	10	5	23	18	6	26	44	33	0	12
NS/NR	23	47	16	23	13	46	22	35	14	49	22



Avaliação do desempenho dos Ministros

Margarida Blasco, Ministra da Administração Interna

Gráfico | Base: Total dos inquiridos



Margarida Blasco é a Ministra da Administração Interna. Na sua opinião, Margarida Blasco como Ministra da Administração Interna tem atuado:

Avaliação do desempenho dos Ministros

Margarida Blasco, Ministra da Administração Interna

Tabela |

% verticais (base: Total de inquiridos)	Regiões					
	Total	Norte	AMP	Centro	AML	Sul e Ilhas
Muito bem	4	7	2	8	2	4
Bem	30	33	25	30	32	27
Mal	25	23	34	22	25	26
Muito mal	9	7	8	9	10	10
NS/NR	32	30	32	32	32	34

% verticais (base: Total de inquiridos)	Sexo		Grupo Etário				Status				
	Total	H	M	18-34	35-49	50-64	65+	D	C2	C1	A/B
Muito bem	4	5	3	7	4	3	4	2	8	4	1
Bem	30	32	28	29	30	28	30	29	27	32	29
Mal	25	28	23	20	25	27	29	25	27	26	25
Muito mal	9	12	6	8	12	7	7	3	8	10	10
NS/NR	32	23	40	35	30	34	30	40	30	29	35



Avaliação do desempenho dos Ministros

Manuela Blasco, Ministra da Administração Interna

Tabela |

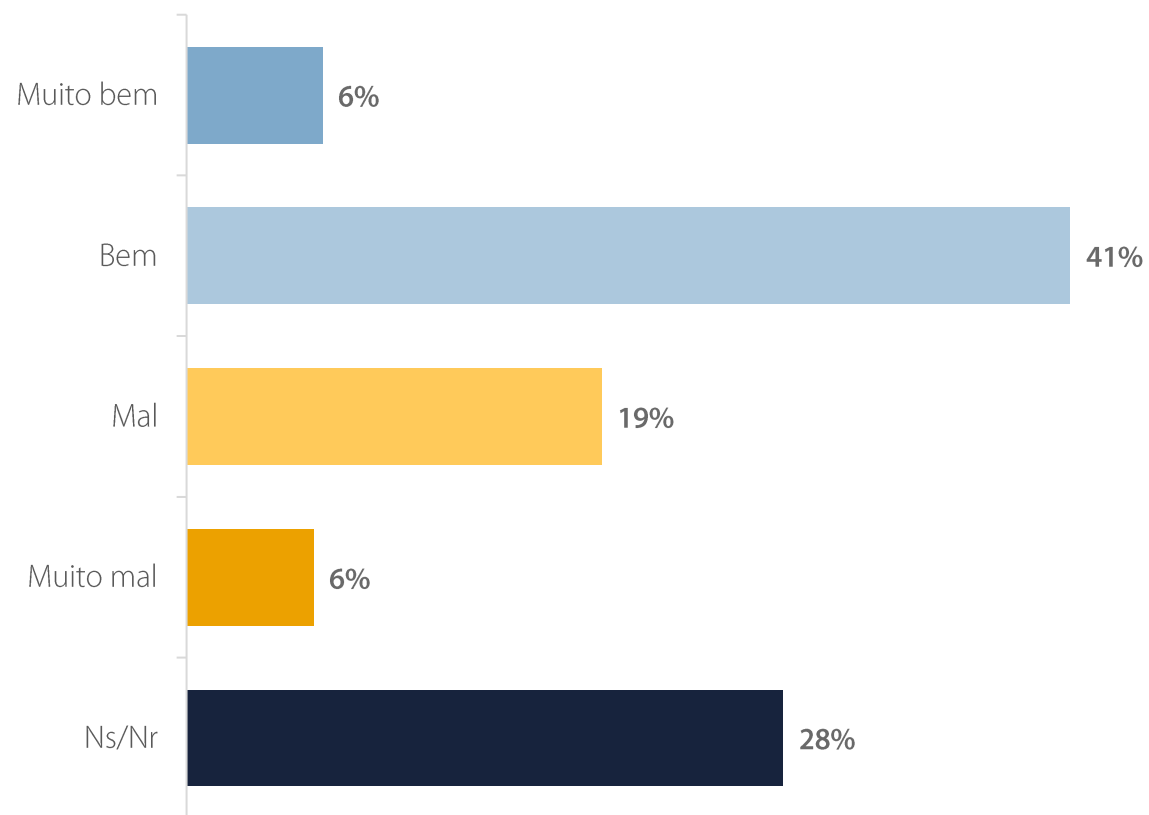
% verticais (base: Total de inquiridos)	Voto Legislativo março 2024										
	Total	Abstenção	PSD.CDS-PP.PPM	PS	CH	IL	BE	CDU	L	PAN	OBN
Muito bem	4	2	9	2	5	3	2	0	0	0	7
Bem	30	31	42	22	28	38	24	10	13	28	34
Mal	25	21	15	33	30	22	36	23	43	12	14
Muito Mal	9	3	3	13	12	6	10	28	17	0	7
NS/NR	32	43	31	31	25	31	29	39	27	60	37



Avaliação do desempenho dos Ministros

Fernando Alexandre, Ministro da Educação, Ciência e Inovação

Gráfico | Base: Total dos inquiridos



Fernando Alexandre é o Ministro da Educação, Ciência e Inovação. Na sua opinião, Fernando Alexandre, como Ministro da Educação, Ciência e Inovação, tem atuado:

Avaliação do desempenho dos Ministros

Fernando Alexandre, Ministro da Educação, Ciência e Inovação

Tabela |

% verticais (base: Total de inquiridos)	Regiões					
	Total	Norte	AMP	Centro	AML	Sul e Ilhas
Muito bem	6	8	6	7	6	4
Bem	41	48	41	43	37	36
Mal	19	17	22	18	19	21
Muito mal	6	5	5	5	7	9
NS/NR	28	23	26	27	31	31

% verticais (base: Total de inquiridos)	Sexo		Grupo Etário				Status				
	Total	H	M	18-34	35-49	50-64	65+	D	C2	C1	A/B
Muito bem	6	7	6	8	5	5	8	6	10	5	4
Bem	41	46	37	37	38	37	50	30	39	44	44
Mal	19	20	19	19	20	22	16	24	21	19	15
Muito mal	6	6	6	6	9	6	3	5	5	5	8
NS/NR	28	22	33	29	27	30	24	35	26	26	29



Avaliação do desempenho dos Ministros

Fernando Alexandre, Ministro da Educação, Ciência e Inovação

Tabela |

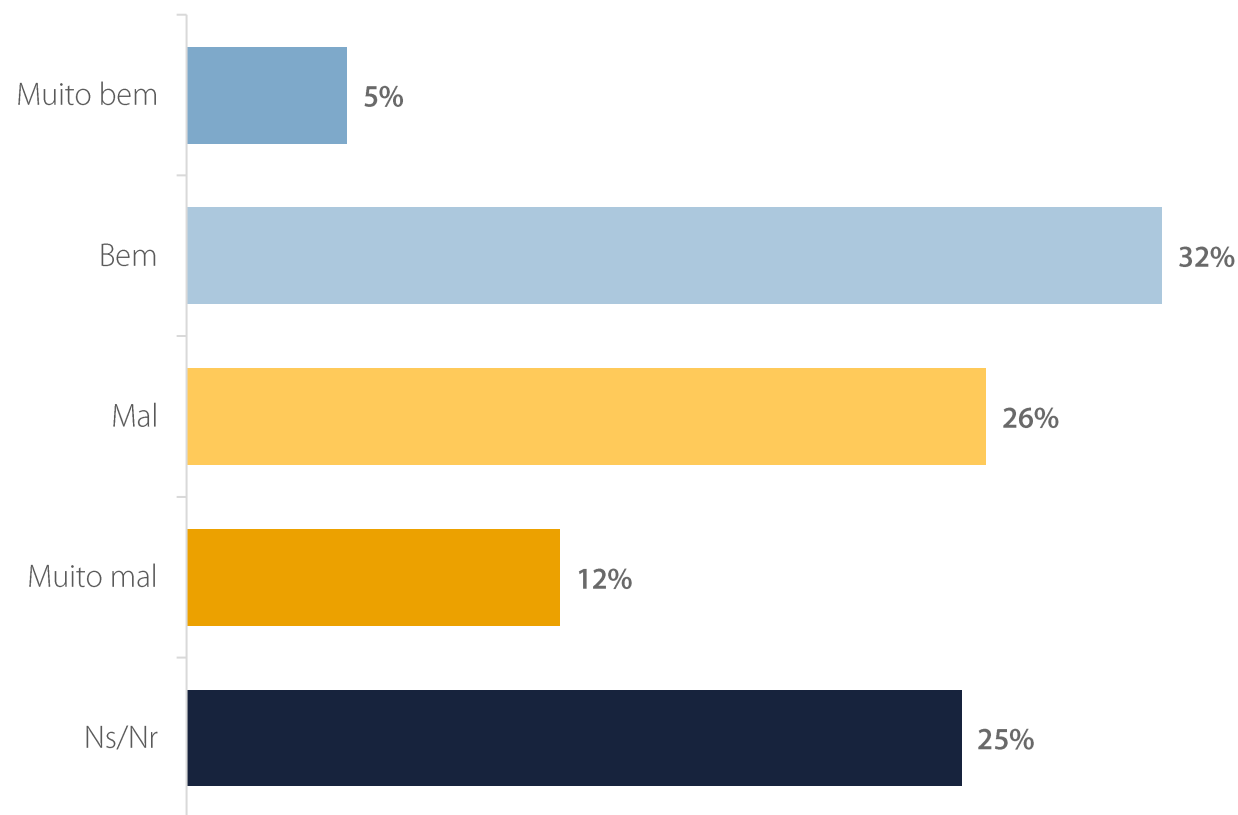
% verticais (base: Total de inquiridos)	Voto Legislativo março 2024										
	Total	Abstenção	PSD.CDS-PP.PPM	PS	CH	IL	BE	CDU	L	PAN	OBN
Muito bem	6	4	12	3	10	0	0	5	2	0	11
Bem	41	30	55	38	36	51	32	16	43	24	38
Mal	19	15	13	22	25	12	34	16	28	16	8
Muito Mal	6	4	0	8	8	14	6	28	5	5	10
NS/NR	28	48	21	29	21	23	28	35	21	56	33



Avaliação do desempenho dos Ministros

Ana Paula Martins, Ministra da Saúde

Gráfico | Base: Total dos inquiridos



E quanto a Ana Paula Martins, Ministra da Saúde? Na sua opinião, Ana Paula Martins, como Ministra da Saúde, tem atuado:

Avaliação do desempenho dos Ministros

Ana Paula Martins, Ministra da Saúde

Tabela |

% verticais (base: Total de inquiridos)	Total	Regiões				
		Norte	AMP	Centro	AML	Sul e Ilhas
Muito bem	5	4	4	9	5	5
Bem	32	41	32	30	30	26
Mal	26	23	24	30	28	24
Muito mal	12	10	12	9	14	16
NS/NR	25	23	28	22	24	30

% verticais (base: Total de inquiridos)	Total	Sexo		Grupo Etário				Status			
		H	M	18-34	35-49	50-64	65+	D	C2	C1	A/B
Muito bem	5	6	5	7	4	3	7	5	9	5	3
Bem	32	34	30	29	31	31	35	28	30	33	33
Mal	26	25	27	24	27	25	28	27	26	25	27
Muito mal	12	14	11	13	17	9	10	9	13	12	13
NS/NR	25	22	28	27	22	32	21	32	23	26	24



Avaliação do desempenho dos Ministros

Ana Paula Martins, Ministra da Saúde

Tabela |

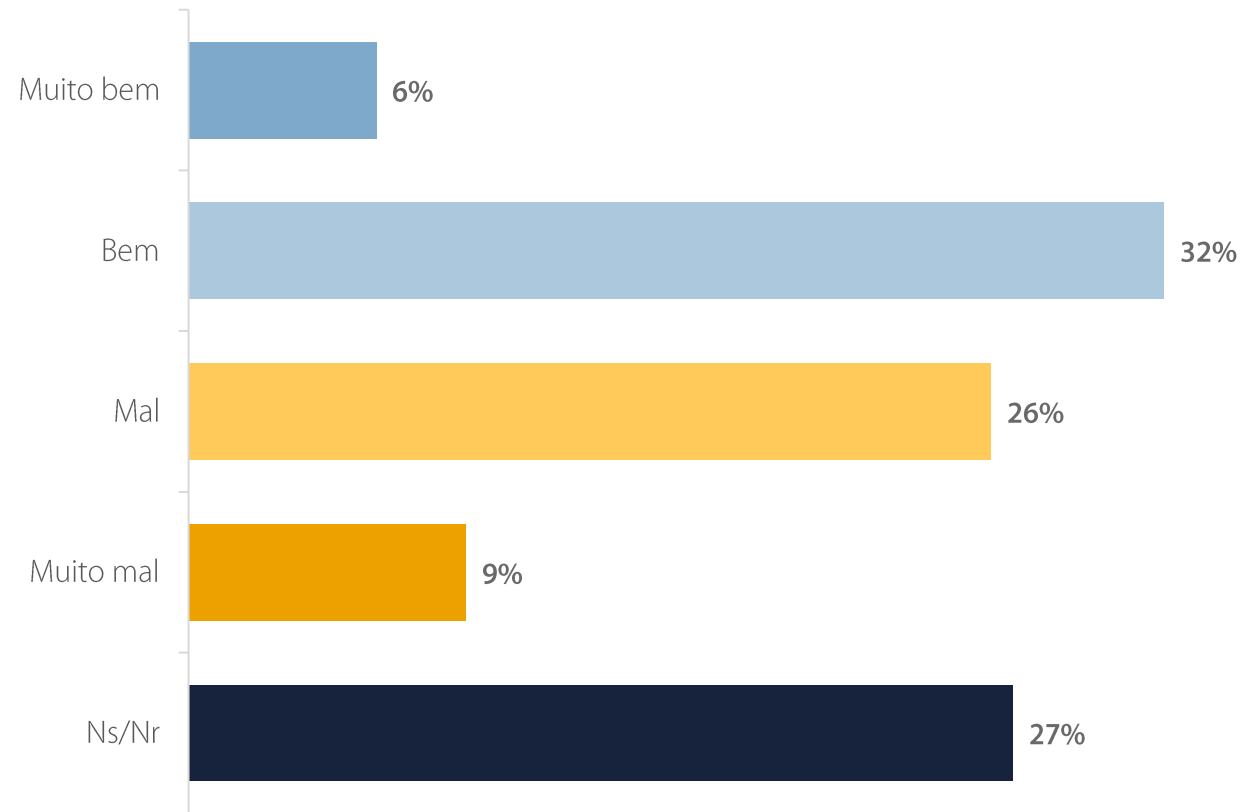
% verticais (base: Total de inquiridos)	Voto Legislativo março 2024										
	Total	Abstenção	PSD.CDS-PP.PPM	PS	CH	IL	BE	CDU	L	PAN	OBN
Muito bem	5	3	11	4	5	3	2	0	0	0	7
Bem	32	30	49	21	28	41	24	17	15	20	44
Mal	26	18	17	33	32	13	43	10	34	33	19
Muito Mal	12	8	3	18	17	14	11	39	16	8	12
NS/NR	25	41	21	25	18	28	19	34	36	39	18



Avaliação do desempenho dos Ministros

Miguel Pinto Luz, Ministro das Infraestruturas e Habitação

Gráfico |



E como avalia Miguel Pinto Luz, Ministro das Infraestruturas e Habitação? Miguel Pinto Luz, como Ministro das Infraestruturas e Habitação tem atuado:

Avaliação do desempenho dos Ministros

Miguel Pinto Luz, Ministro das Infraestruturas e Habitação

Tabela |

% verticais (base: Total de inquiridos)	Regiões					
	Total	Norte	AMP	Centro	AML	Sul e Ilhas
Muito bem	6	8	5	5	7	6
Bem	32	36	27	40	28	27
Mal	26	24	31	21	29	29
Muito mal	9	10	10	9	9	9
NS/NR	27	23	28	26	27	29

% verticais (base: Total de inquiridos)	Sexo		Grupo Etário				Status				
	Total	H	M	18-34	35-49	50-64	65+	D	C2	C1	A/B
Muito bem	6	9	4	7	4	5	8	4	10	5	4
Bem	32	36	28	23	29	30	42	27	31	33	33
Mal	26	24	28	32	27	27	22	23	25	29	26
Muito mal	9	11	8	13	12	7	5	11	12	9	5
NS/NR	27	20	32	25	28	30	23	35	22	24	32



Avaliação do desempenho dos Ministros

Miguel Pinto Luz, Ministro das Infraestruturas e Habitação

Tabela |

% verticais (base: Total de inquiridos)	Voto Legislativo março 2024										
	Total	Abstenção	PSD.CDS-PP.PPM	PS	CH	IL	BE	CDU	L	PAN	OBN
Muito bem	6	5	15	1	6	3	0	0	2	0	7
Bem	32	23	44	31	29	43	13	33	20	15	30
Mal	26	25	15	29	35	20	39	27	36	29	38
Muito Mal	9	6	3	11	13	9	21	22	10	4	3
NS/NR	27	41	24	28	16	25	27	18	31	52	22





OBRIGADO

 +351 21 352 3366

 geral@aximage.pt

 Rua Mouzinho da Silveira 27, 2ºA B C D, 1250-166 Lisboa

 aximage.pt

