



DN



JN



TSF
RÁDIO NOTÍCIAS

SONDAGEM AXIMAGE

BARÓMETRO POLÍTICO
– PM E OPOSIÇÃO
MAIO 2024

Metodologia I

Ficha Técnica destinada a publicação e elaborada de acordo com um modelo proposto para a imprensa

- **Objetivo do Estudo:** Sondagem de opinião realizada pela Aximage – Comunicação e Imagem Lda. para DN/JN/TSF sobre temas da atualidade nacional política.
- **Universo:** Indivíduos maiores de 18 anos residentes em Portugal.
- **Amostra:** Amostragem por quotas, obtida a partir de uma matriz cruzando sexo, idade e região (NUTSII), a partir do universo conhecido, reequilibrada por género (2), grupo etário (4) e escolaridade (2). A amostra teve 801 entrevistas efetivas: 697 entrevistas CAWI e 104 entrevistas CATI; 376 homens e 425 mulheres; 175 entre os 18 e os 34 anos, 212 entre os 35 e os 49 anos, 208 entre os 50 e os 64 anos e 206 para os 65 e mais anos; Norte 271, Centro 167, Sul e Ilhas 123, Área Metropolitana de Lisboa 240.
- **Técnica:** Aplicação online – CAWI (Computer Assisted Web Interviewing) – de um questionário estruturado a um painel de indivíduos que preenchem as quotas pré-determinadas para os indivíduos com 18 ou mais anos; entrevistas telefónicas – metodologia CATI (Computer Assisted Telephone Interviewing) do mesmo questionário devidamente adaptado ao suporte utilizado, ao sub-universo utilizado pela AXIMAGE nos seus estudos políticos, com preenchimento das mesmas quotas para os indivíduos com 50 e mais anos e outros. O trabalho de campo decorreu entre 17 e 22 de maio de 2024. Taxa de resposta: 74,82%.
- **Margem de erro:** O erro máximo de amostragem deste estudo, para um intervalo de confiança de 95%, é de + ou - 3,5%.
- **Responsabilidade do estudo:** Aximage – Comunicação e Imagem Lda., sob a direção técnica de Ana Carla Basílio.



Metodologia II

Distribuição das entrevistas pelas variáveis de segmentação

Segmentos amostrais		N.º de entrevistas	"Margem de erro"*
Região	Norte	126	0,087
	AMP	145	0,081
	Centro	167	0,076
	AML	240	0,063
	Sul e Ilhas	123	0,088
Sexo	Masculino	376	0,051
	Feminino	425	0,048
Idade	18-34	175	0,074
	35-39	212	0,067
	50-64	208	0,068
	65 e mais	206	0,068
Status	D	91	0,103
	C2	225	0,065
	C1	294	0,057
	A/B	191	0,071
TOTAL		801	0,035

* Ver nota no slide seguinte



Metodologia III

Distribuição das entrevistas pelas variáveis de segmentação*

Nota 1: Os valores da tabela anterior devem ser considerados para avaliar o erro probabilístico de cada segmento

Nota 2: Nas tabelas que serão apresentadas, as percentagens que dizem respeito às categorias IL e BE e, particularmente, CDU, Livre, PAN, e OBN devem ser lidas a mero título indicativo, dado o valor muito reduzido das respectivas bases.

Nota 3: A publicação desta tabela permite ao leitor uma avaliação do erro probabilístico associado a cada segmento depois de fixado arbitrariamente, em 5% a probabilidade de rejeição de uma hipótese quando verdadeira (erro de primeira espécie – tipo 1).

* O erro probabilístico não é aplicável à metodologia aplicada, sendo apenas indicado para efeitos de comparação com uma amostra probabilística.





Maio 2024

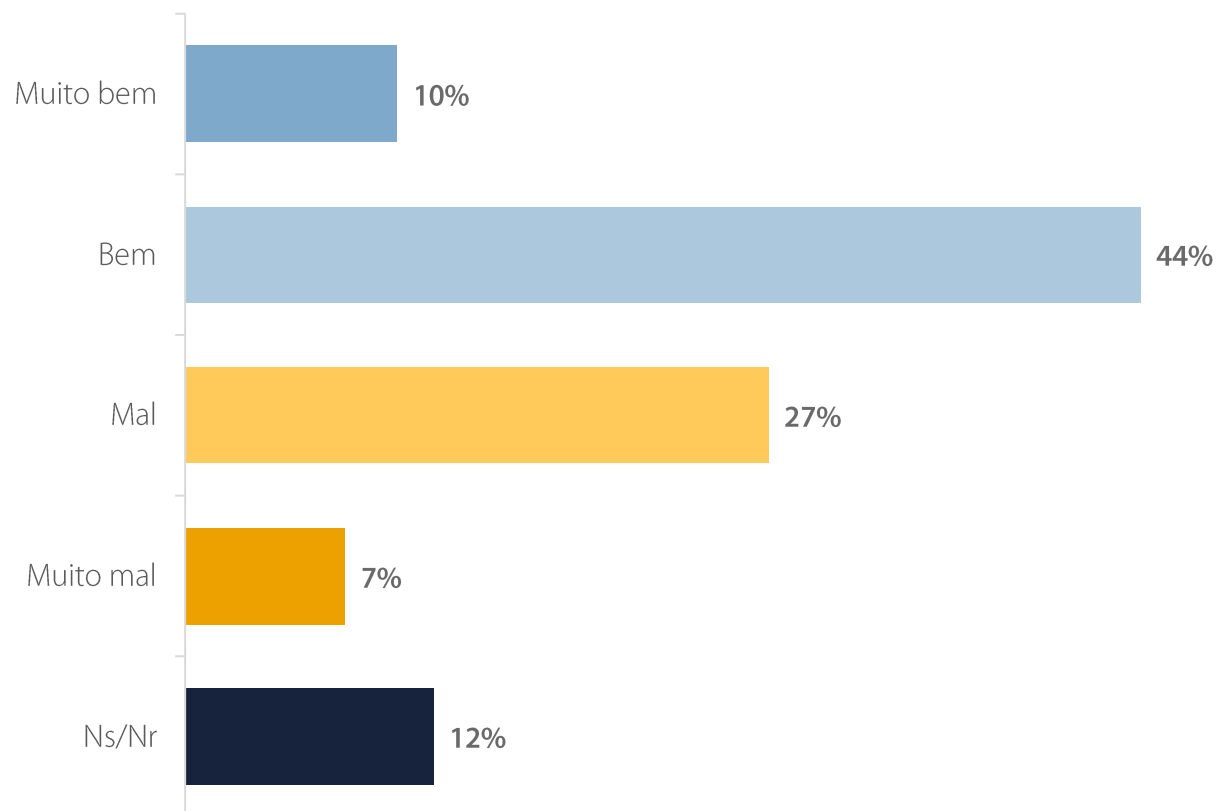
Avaliação da atuação Primeiro Ministro, Governo e Oposição



Avaliação do desempenho do Primeiro-Ministro

Luís Montenegro, Primeiro-Ministro

Gráfico | Base: Total dos inquiridos



Pensando na atuação do Governo e do Primeiro-Ministro, Luís Montenegro, peço-lhe que me diga como avalia a atuação de Luís Montenegro enquanto Primeiro-Ministro e chefe do Governo nos últimos 30 dias. Diria que o Primeiro-Ministro, Luís Montenegro tem:

Avaliação do desempenho do Primeiro-Ministro

Luís Montenegro, Primeiro-Ministro

Tabela |

% verticais (base: Total de inquiridos)	Total	Regiões				
		Norte	AMP	Centro	AML	Sul e Ilhas
Muito bem	10	9	10	10	9	11
Bem	44	52	44	48	40	37
Mal	27	26	32	25	28	25
Muito mal	7	4	5	9	9	8
NS/NR	12	9	9	8	13	18

% verticais (base: Total de inquiridos)	Total	Sexo		Grupo Etário				Status			
		H	M	18-34	35-49	50-64	65+	D	C2	C1	A/B
Muito bem	10	11	9	10	7	10	12	14	12	9	8
Bem	44	45	44	43	43	44	47	39	41	47	46
Mal	27	28	26	25	27	27	29	19	27	29	29
Muito mal	7	9	6	9	9	6	6	5	8	9	5
NS/NR	12	7	15	13	14	13	6	23	13	7	12



Avaliação do desempenho do Primeiro-Ministro

Luís Montenegro, Primeiro-Ministro

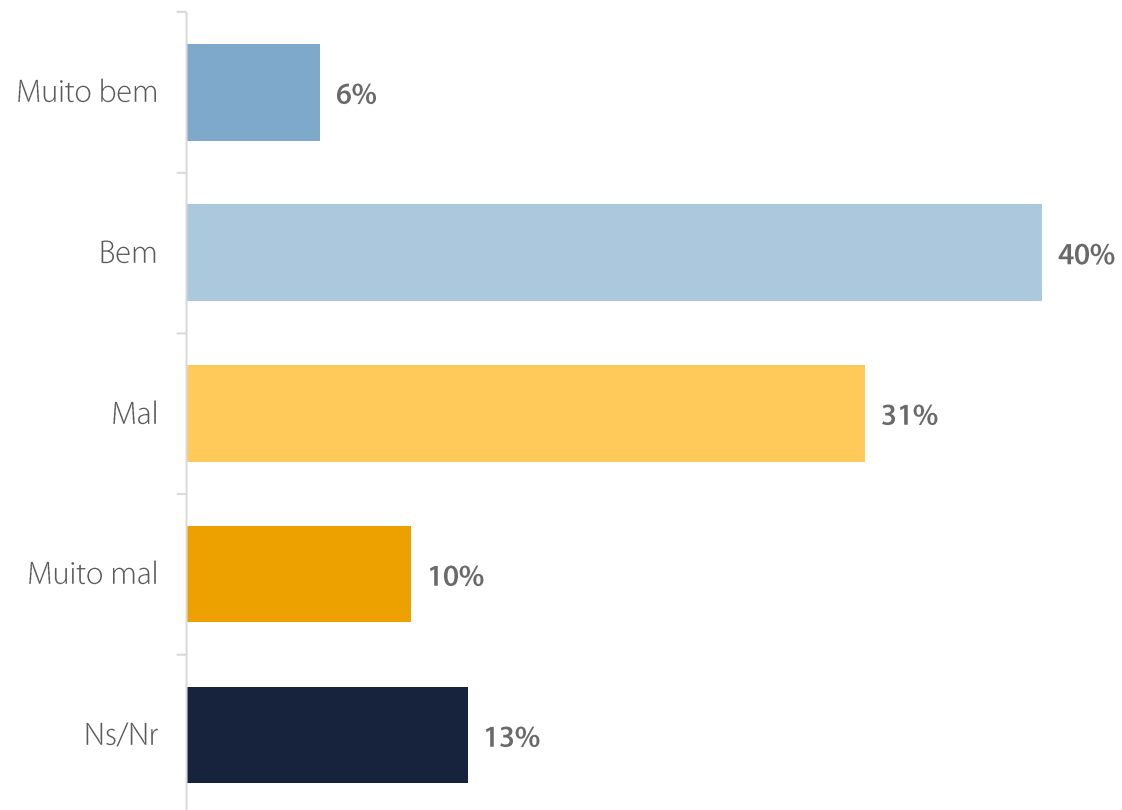
Tabela |

% verticais (base: Total de inquiridos)	Voto Legislativo março 2024										
	Total	Abstenção	PSD.CDS-PP.PPM	PS	CH	IL	BE	CDU	L	PAN	OBN
Muito bem	10	10	21	4	9	0	4	0	5	11	15
Bem	44	40	65	37	40	55	29	18	29	16	51
Mal	27	12	9	39	32	37	44	48	48	21	12
Muito Mal	7	5	1	11	12	3	15	22	6	8	4
NS/NR	12	33	5	10	8	5	8	12	13	44	19



Avaliação do desempenho da Oposição

Gráfico | Base: Total dos inquiridos



Como avalia a atuação da Oposição, nos últimos 30 dias. Diria que a oposição tem atuado:

Avaliação do desempenho da Oposição

Tabela |

% verticais
(base: Total de inquiridos)

	Total	Regiões				
		Norte	AMP	Centro	AML	Sul e Ilhas
Muito bem	6	6	6	7	5	7
Bem	40	34	38	43	43	38
Mal	31	35	34	29	30	30
Muito mal	10	16	10	9	8	9
NS/NR	13	9	12	11	14	17

% verticais
(base: Total de inquiridos)

	Total	Sexo		Grupo Etário				Status			
		H	M	18-34	35-49	50-64	65+	D	C2	C1	A/B
Muito bem	6	5	8	10	7	4	5	8	8	6	4
Bem	40	41	39	36	41	39	42	40	37	45	34
Mal	31	35	29	28	29	31	38	21	31	30	39
Muito mal	10	12	9	11	9	13	9	9	8	12	11
NS/NR	13	8	16	16	14	13	7	22	17	7	12



Avaliação do desempenho da Oposição

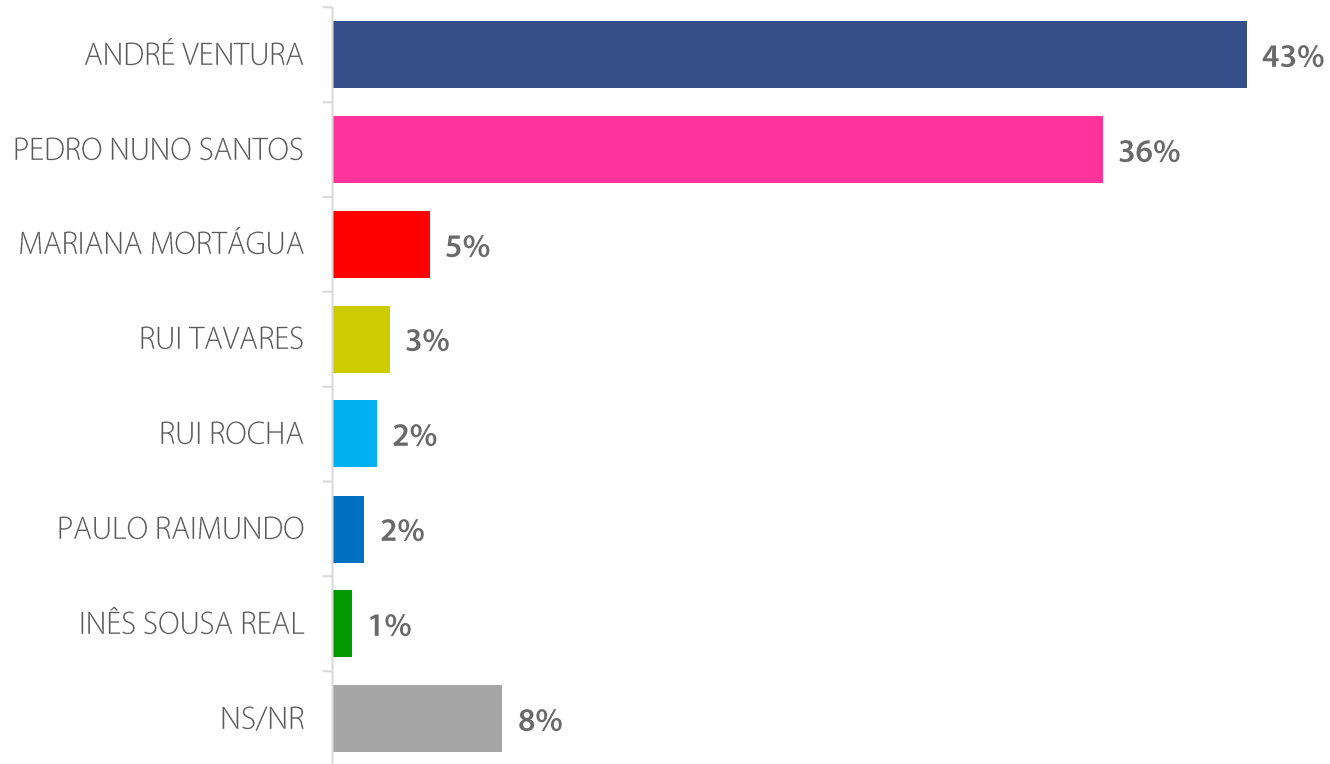
Tabela |

% verticais (base: Total de inquiridos)	Voto Legislativo março 2024										
	Total	Abstenção	PSD.CDS-PP.PPM	PS	CH	IL	BE	CDU	L	PAN	OBN
Muito bem	6	9	5	7	5	10	12	0	4	4	3
Bem	40	29	30	52	47	20	33	45	39	48	46
Mal	31	24	41	26	24	40	41	28	46	12	26
Muito Mal	10	6	18	4	15	9	5	11	7	12	11
NS/NR	13	33	7	11	10	22	8	15	4	25	14



Principal figura da Oposição ao Governo

Gráfico | Base: Total dos inquiridos



Quem é, na sua opinião, a principal figura da oposição ao Governo neste momento?

Principal figura da Oposição ao Governo

Tabela | Base: Total dos inquiridos

% verticais (base: Total de inquiridos)	Total	Regiões				
		Norte	AMP	Centro	AML	Sul e Ilhas
ANDRÉ VENTURA	43	45	46	43	42	40
PEDRO NUNO SANTOS	36	36	38	33	38	37
MARIANA MORTÁGUA	5	4	5	5	4	6
RUI TAVARES	3	3	3	5	2	0
RUI ROCHA	2	4	2	2	1	3
PAULO RAIMUNDO	2	2	1	1	3	2
INÊS SOUSA REAL	1	0	1	2	1	1
NS/NR	8	8	5	10	10	11

% verticais (base: Total de inquiridos)	Total	Sexo		Grupo Etário				Status			
		H	M	18-34	35-49	50-64	65+	D	C2	C1	A/B
ANDRÉ VENTURA	43	44	42	44	45	47	38	45	44	45	38
PEDRO NUNO SANTOS	36	38	35	31	28	37	48	28	35	38	40
MARIANA MORTÁGUA	5	4	6	5	7	4	3	8	4	5	3
RUI TAVARES	3	4	2	2	4	1	3	0	3	2	5
RUI ROCHA	2	2	2	6	0	2	2	3	2	1	3
PAULO RAIMUNDO	2	2	1	4	1	1	1	1	2	2	1
INÊS SOUSA REAL	1	1	0	2	1	0	0	0	1	1	0
NS/NR	8	6	11	6	13	9	6	16	9	6	10



Principal figura da Oposição ao Governo

Tabela | Base: Total dos inquiridos

% verticais (base: Total de inquiridos)	Voto Legislativo março 2024										
	Total	Abstenção	PSD.CDS-PP.PPM	PS	CH	IL	BE	CDU	L	PAN	OBN
ANDRÉ VENTURA	43	42	46	30	73	45	31	23	21	47	50
PEDRO NUNO SANTOS	36	17	41	57	12	21	35	38	49	25	25
MARIANA MORTÁGUA	5	7	1	4	2	0	24	12	4	8	6
RUI TAVARES	3	2	2	2	2	6	7	0	11	0	0
RUI ROCHA	2	5	2	1	1	17	0	10	0	0	0
PAULO RAIMUNDO	2	1	0	1	4	3	0	12	2	0	0
INÊS SOUSA REAL	1	1	1	1	1	0	0	0	0	0	3
NS/NR	8	24	7	5	6	8	4	5	13	20	15





Maio 2024

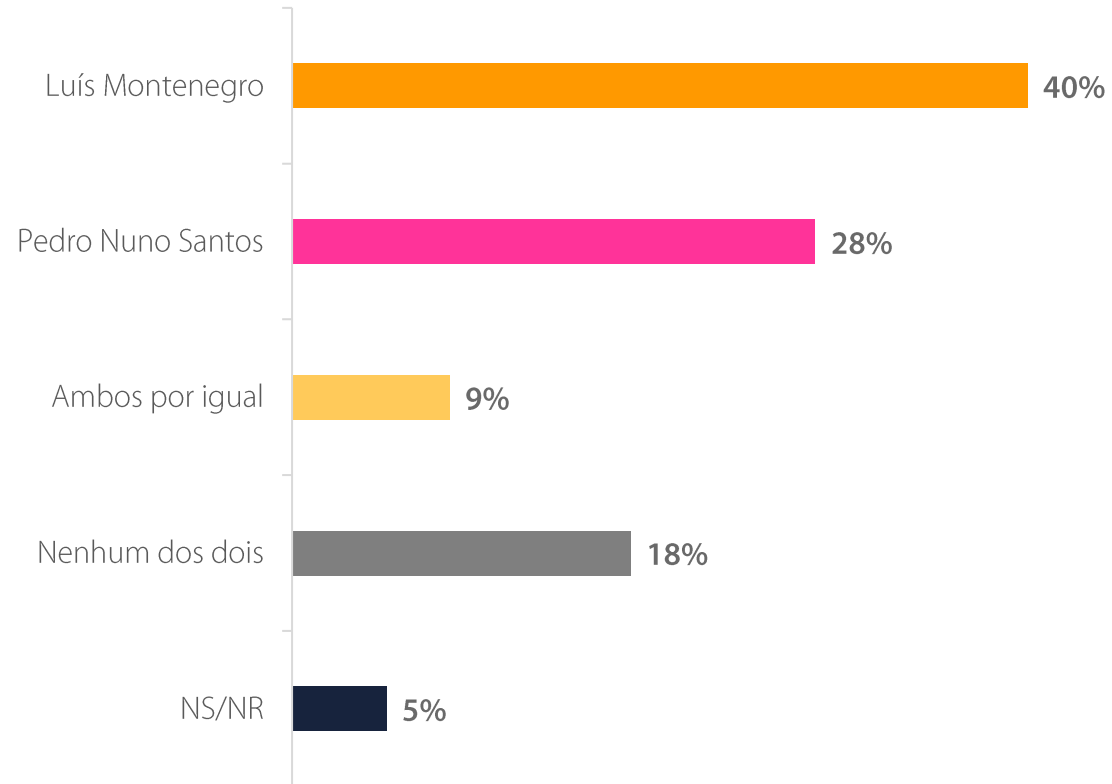
Confiança para Primeiro-Ministro



Confiança para Primeiro-Ministro

Luís Montenegro vs Pedro Nuno Santos

Gráfico | Base: Total dos inquiridos



Pensando no atual Primeiro-Ministro, Luís Montenegro, e no líder do PS, Pedro Nuno Santos, em qual dos dois tem mais confiança para Primeiro-Ministro?

Confiança para Primeiro-Ministro

Luís Montenegro vs Pedro Nuno Santos

Tabela |

% verticais (base: Total de inquiridos)	Total	Regiões				
		Norte	AMP	Centro	AML	Sul e Ilhas
Luís Montenegro	40	43	46	41	37	33
Pedro Nuno Santos	28	25	24	26	34	31
Ambos por igual	9	11	6	11	5	10
Nenhum dos dois	18	16	21	16	20	18
NS/NR	5	5	3	6	4	8

% verticais (base: Total de inquiridos)	Total	Sexo		Grupo Etário				Status			
		H	M	18-34	35-49	50-64	65+	D	C2	C1	A/B
Luís Montenegro	40	43	37	40	33	41	45	34	40	40	43
Pedro Nuno Santos	28	29	28	24	24	24	40	28	25	29	32
Ambos por igual	9	9	8	10	11	9	5	8	13	8	5
Nenhum dos dois	18	17	19	21	25	20	9	20	16	20	17
NS/NR	5	3	7	5	8	6	2	11	6	4	4



Confiança para Primeiro-Ministro

Luís Montenegro vs Pedro Nuno Santos

Tabela |

% verticais (base: Total de inquiridos)	Voto Legislativo março 2024										
	Total	Abstenção	PSD.CDS-PP.PPM	PS	CH	IL	BE	CDU	L	PAN	OBN
Luís Montenegro	40	34	82	11	37	47	15	17	22	31	46
Pedro Nuno Santos	28	13	5	69	14	14	38	49	39	4	12
Ambos por igual	9	12	4	7	11	12	8	6	15	13	19
Nenhum dos dois	18	19	7	11	36	24	37	22	23	36	11
NS/NR	5	24	2	2	3	3	2	6	2	16	12





OBRIGADO

 +351 21 352 3366

 geral@aximage.pt

 Rua Mouzinho da Silveira 27, 2ºA B C D, 1250-166 Lisboa

 aximage.pt

