



SONDAGEM AXIMAGE

BARÓMETRO POLÍTICO-
MINISTROS
JULHO 2024

Metodologia I

Ficha Técnica destinada a publicação e elaborada de acordo com um modelo proposto para a imprensa

- **Objetivo do Estudo:** Sondagem de opinião realizada pela Aximage – Comunicação e Imagem Lda. para DN/JN/TSF sobre temas da atualidade nacional política.
- **Universo:** Indivíduos maiores de 18 anos residentes em Portugal.
- **Amostra:** Amostragem por quotas, obtida a partir de uma matriz cruzando sexo, idade e região (NUTSII), a partir do universo conhecido, reequilibrada por género (2), grupo etário (4) e escolaridade (2). A amostra teve 801 entrevistas efetivas: 682 entrevistas CAWI e 119 entrevistas CATI; 390 homens e 411 mulheres; 176 entre os 18 e os 34 anos, 215 entre os 35 e os 49 anos, 197 entre os 50 e os 64 anos e 213 para os 65 e mais anos; Norte 285, Centro 177, Sul e Ilhas 110, Área Metropolitana de Lisboa 229.
- **Técnica:** Aplicação online – CAWI (Computer Assisted Web Interviewing) – de um questionário estruturado a um painel de indivíduos que preenchem as quotas pré-determinadas para os indivíduos com 18 ou mais anos; entrevistas telefónicas – metodologia CATI (Computer Assisted Telephone Interviewing) do mesmo questionário devidamente adaptado ao suporte utilizado, ao sub-universo utilizado pela AXIMAGE nos seus estudos políticos, com preenchimento das mesmas quotas para os indivíduos com 50 e mais anos e outros. O trabalho de campo decorreu entre 3 e 8 de julho de 2024. Taxa de resposta: 75,32%.
- **Margem de erro:** O erro máximo de amostragem deste estudo, para um intervalo de confiança de 95%, é de + ou - 3,5%.
- **Responsabilidade do estudo:** Aximage – Comunicação e Imagem Lda., sob a direção técnica de Ana Carla Basílio.



Metodologia II

Distribuição das entrevistas pelas variáveis de segmentação

Segmentos amostrais		N.º de entrevistas	"Margem de erro"*
Região	Norte	131	0,086
	AMP	154	0,079
	Centro	177	0,074
	AML	229	0,065
	Sul e Ilhas	110	0,093
Sexo	Masculino	390	0,050
	Feminino	411	0,048
Idade	18-34	176	0,074
	35-39	215	0,067
	50-64	197	0,070
	65 e mais	213	0,067
Status	D	84	0,107
	C2	257	0,061
	C1	272	0,059
	A/B	188	0,071
TOTAL		801	0,035

* Ver nota no slide seguinte



Metodologia III

Distribuição das entrevistas pelas variáveis de segmentação*

Nota 1: Os valores da tabela anterior devem ser considerados para avaliar o erro probabilístico de cada segmento

Nota 2: Nas tabelas que serão apresentadas, as percentagens que dizem respeito às categorias IL e BE e, particularmente, CDU, Livre, PAN, e OBN devem ser lidas a mero título indicativo, dado o valor muito reduzido das respectivas bases.

Nota 3: A publicação desta tabela permite ao leitor uma avaliação do erro probabilístico associado a cada segmento depois de fixado arbitrariamente, em 5% a probabilidade de rejeição de uma hipótese quando verdadeira (erro de primeira espécie – tipo 1).

* O erro probabilístico não é aplicável à metodologia aplicada, sendo apenas indicado para efeitos de comparação com uma amostra probabilística.





Avaliação de desempenho Ministros



- Paulo Rangel | Ministro de Estado e dos Negócios Estrangeiros



- Joaquim Miranda Sarmento | Ministro de Estado e das Finanças



- Nuno Melo | Ministro da Defesa Nacional



- Margarida Blasco | Ministra da Administração interna



- Fernando Alexandre | Ministro da Educação, Ciência e Inovação



- Ana Paula Martins | Ministra da Saúde

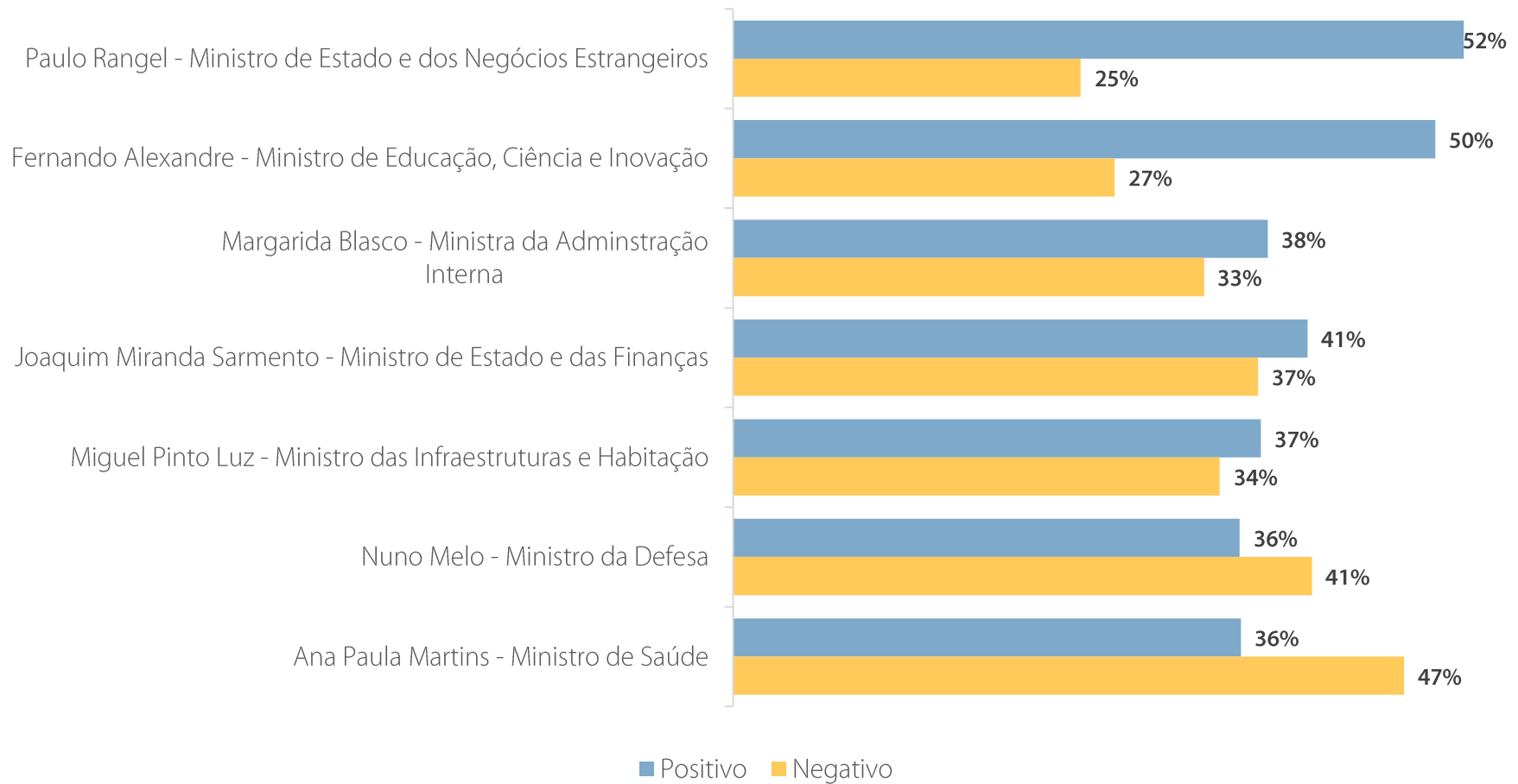


- Miguel Pinto Luz | Ministro das Infraestruturas e Habitação



Avaliação do desempenho dos Ministros

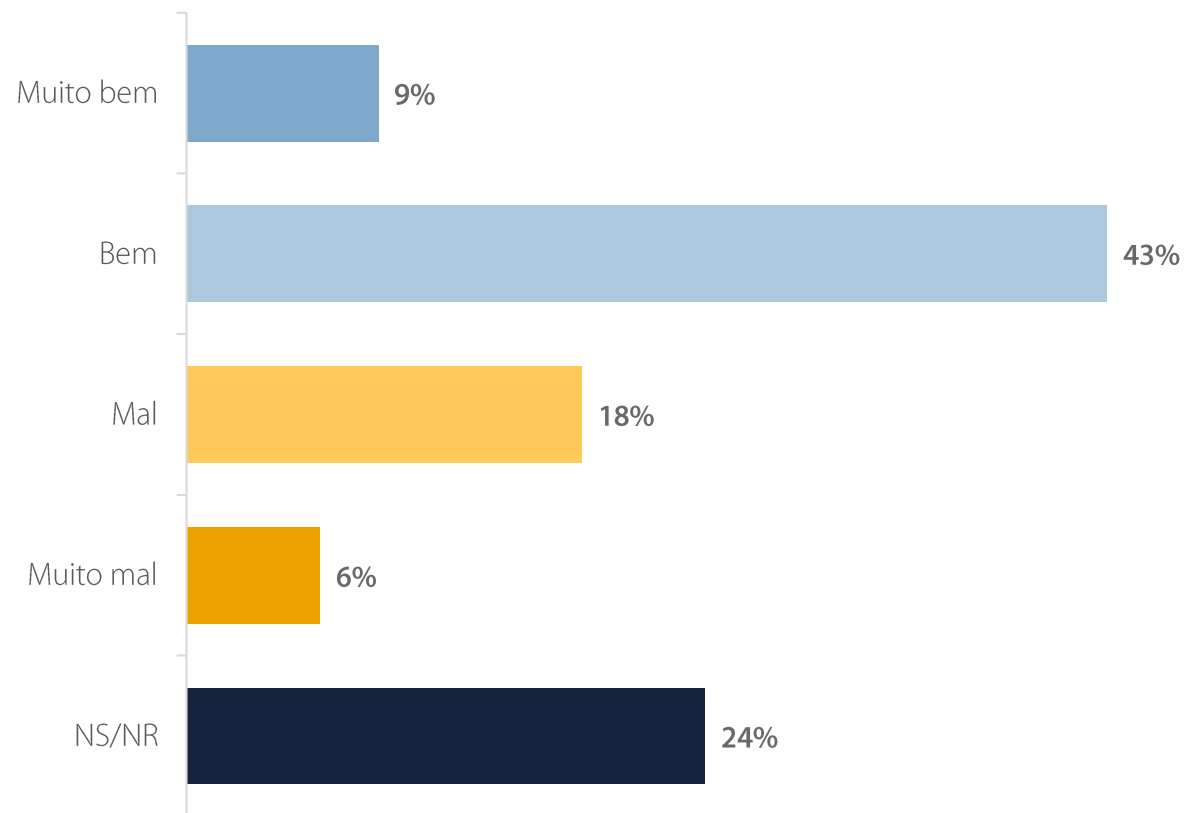
Gráfico | Base: Total dos inquiridos



Avaliação do desempenho dos Ministros

Paulo Rangel, Ministro do Estado e dos Negócios Estrangeiros

Gráfico | Base: Total dos inquiridos



Paulo Rangel é o Ministro de Estado e dos Negócios Estrangeiros. Considera que Pedro Rangel tem atuado:

Avaliação do desempenho dos Ministros

Paulo Rangel, Ministro do Estado e dos Negócios Estrangeiros

Tabela |

% verticais (base: Total de inquiridos)	Total	Regiões				
		Norte	AMP	Centro	AML	Sul e Ilhas
Muito bem	9	9	8	9	11	8
Bem	43	50	42	43	42	38
Mal	18	15	18	22	20	17
Muito mal	6	8	5	5	7	6
NS/NR	24	18	27	21	20	32

% verticais (base: Total de inquiridos)	Total	Sexo		Grupo Etário				Status			
		H	M	18-34	35-49	50-64	65+	D	C2	C1	A/B
Muito bem	9	11	7	15	10	6	4	7	11	9	8
Bem	43	45	40	34	41	44	53	41	41	42	47
Mal	18	20	17	19	19	17	18	22	15	19	19
Muito mal	6	8	5	7	6	5	6	4	5	8	6
NS/NR	24	16	32	25	24	28	19	26	27	23	21



Avaliação do desempenho dos Ministros

Paulo Rangel, Ministro do Estado e dos Negócios Estrangeiros

Tabela |

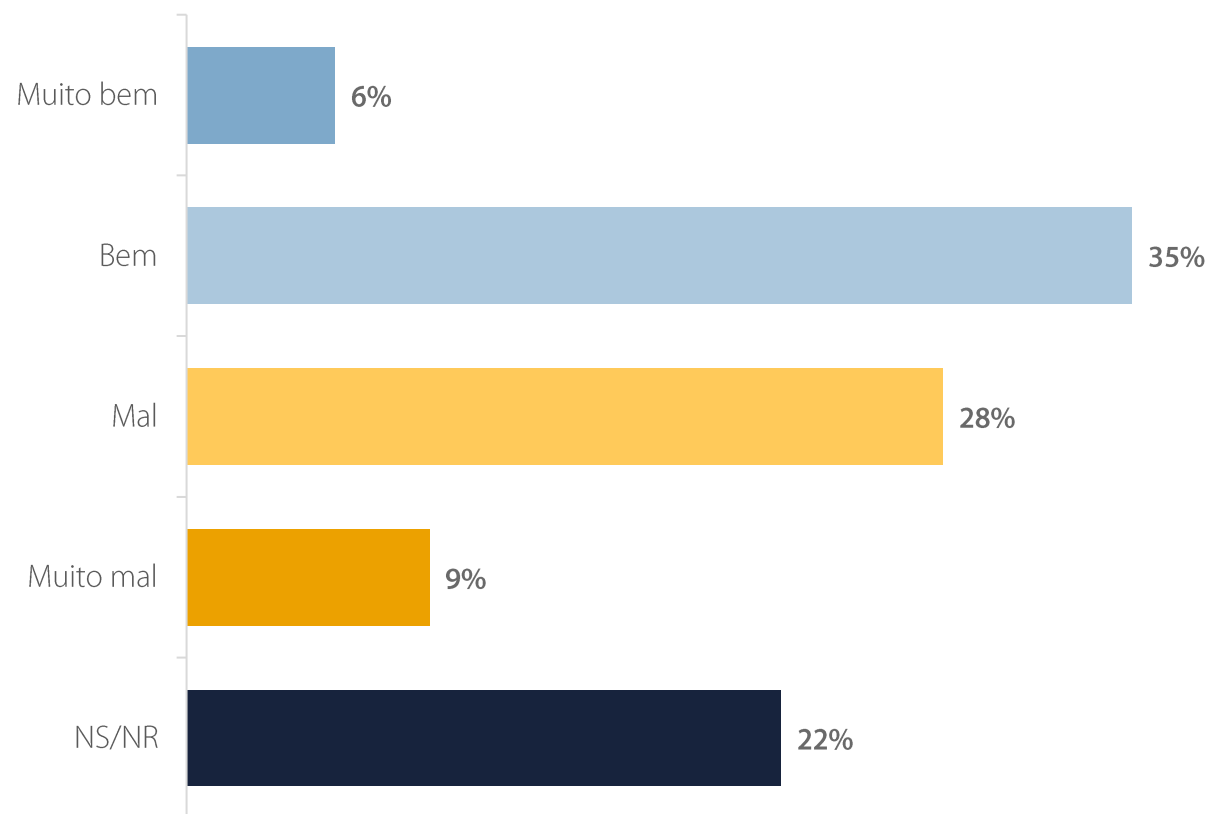
% verticais (base: Total de inquiridos)	Voto Legislativo março 2024										
	Total	Abstenção	PSD.CDS-PP.PPM	PS	CH	IL	BE	CDU	L	PAN	OBN
Muito bem	9	7	17	3	10	11	7	6	12	3	6
Bem	43	30	59	41	48	45	29	18	30	26	24
Mal	18	22	3	25	22	17	20	47	29	11	16
Muito Mal	6	3	0	7	9	4	21	0	3	0	31
NS/NR	24	38	21	24	11	23	23	29	27	61	24



Avaliação do desempenho dos Ministros

Joaquim Miranda Sarmiento, Ministro de Estado e das Finanças

Gráfico | Base: Total dos inquiridos



E relativamente a Joaquim Miranda Sarmiento, Ministro de Estado e das Finanças? Joaquim Miranda Sarmiento como Ministro de Estado e das Finanças tem atuado:

Avaliação do desempenho dos Ministros

Joaquim Miranda Sarmiento, Ministro de Estado e das Finanças

Tabela |

% verticais (base: Total de inquiridos)	Regiões					
	Total	Norte	AMP	Centro	AML	Sul e Ilhas
Muito bem	6	5	7	5	7	4
Bem	35	41	35	37	34	30
Mal	28	31	23	33	29	26
Muito mal	9	9	6	7	11	11
NS/NR	22	14	29	19	19	30

% verticais (base: Total de inquiridos)	Sexo		Grupo Etário				Status				
	Total	H	M	18-34	35-49	50-64	65+	D	C2	C1	A/B
Muito bem	6	6	5	9	5	4	4	2	7	5	7
Bem	35	40	30	24	37	34	46	32	36	36	35
Mal	28	29	27	32	24	30	27	32	24	28	31
Muito mal	9	11	8	11	10	8	7	7	10	11	7
NS/NR	22	14	30	24	25	25	16	28	24	21	20



Avaliação do desempenho dos Ministros

Joaquim Miranda Sarmiento, Ministro de Estado e das Finanças

Tabela |

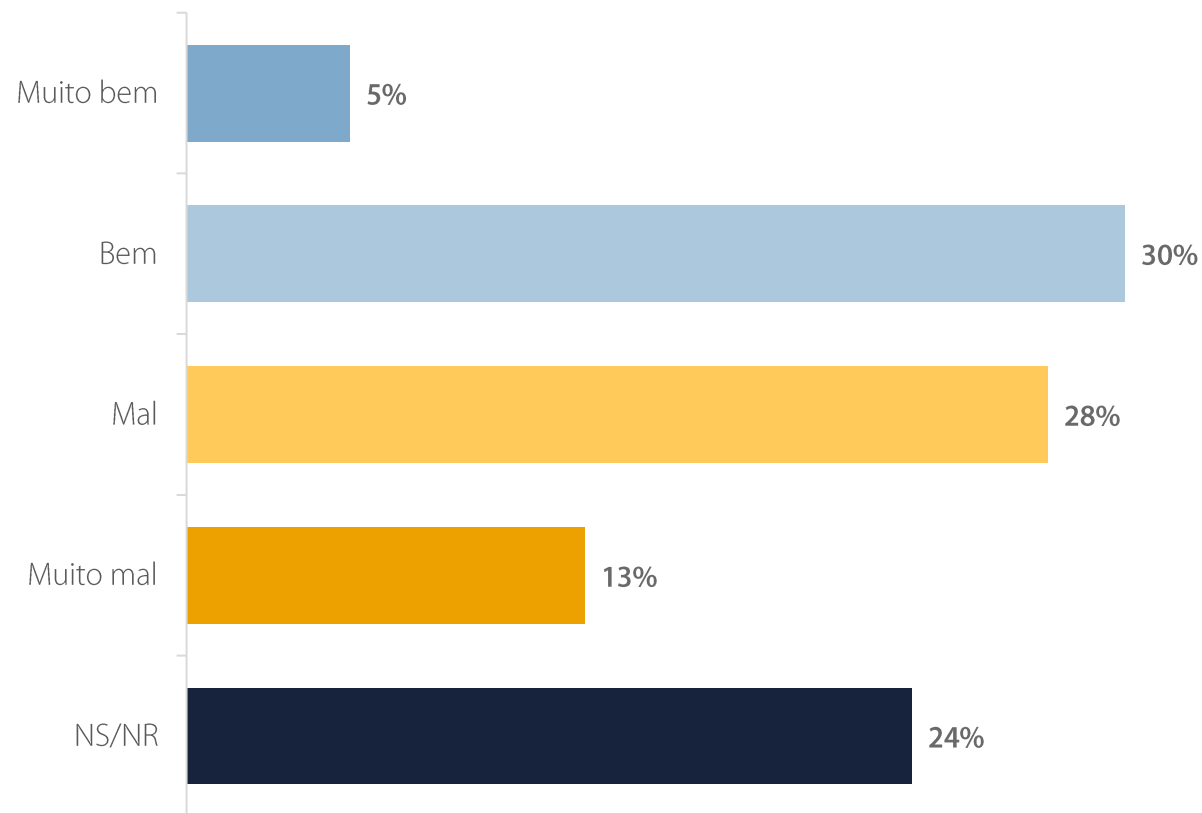
% verticais (base: Total de inquiridos)	Voto Legislativo março 2024										
	Total	Abstenção	PSD.CDS-PP.PPM	PS	CH	IL	BE	CDU	L	PAN	OBN
Muito bem	6	4	13	1	2	11	0	3	4	0	8
Bem	35	24	53	33	42	28	25	14	13	29	12
Mal	28	26	11	38	33	29	30	51	49	11	24
Muito mal	9	6	1	8	10	17	21	17	13	0	38
NS/NR	22	41	23	20	12	15	25	15	21	61	20



Avaliação do desempenho dos Ministros

Nuno Melo, Ministro da Defesa Nacional

Gráfico | Base: Total dos inquiridos



E relativamente a Nuno Melo, Ministro da Defesa Nacional? Nuno Melo como Ministro da Defesa tem atuado:

Avaliação do desempenho dos Ministros

Nuno Melo, Ministro da Defesa Nacional

Tabela |

% verticais (base: Total de inquiridos)	Regiões					
	Total	Norte	AMP	Centro	AML	Sul e Ilhas
Muito bem	5	9	6	5	6	2
Bem	30	30	25	33	32	31
Mal	28	33	29	24	29	25
Muito mal	13	14	14	14	11	12
NS/NR	24	14	26	24	21	30

% verticais (base: Total de inquiridos)	Sexo		Grupo Etário				Status				
	Total	H	M	18-34	35-49	50-64	65+	D	C2	C1	A/B
Muito bem	5	5	5	7	6	4	3	3	6	5	6
Bem	30	32	28	22	33	28	39	31	31	30	30
Mal	28	31	26	26	25	30	32	35	26	26	30
Muito mal	13	15	11	19	12	11	10	4	14	14	15
NS/NR	24	17	30	26	24	28	16	28	24	25	19



Avaliação do desempenho dos Ministros

Nuno Melo, Ministro da Defesa Nacional

Tabela |

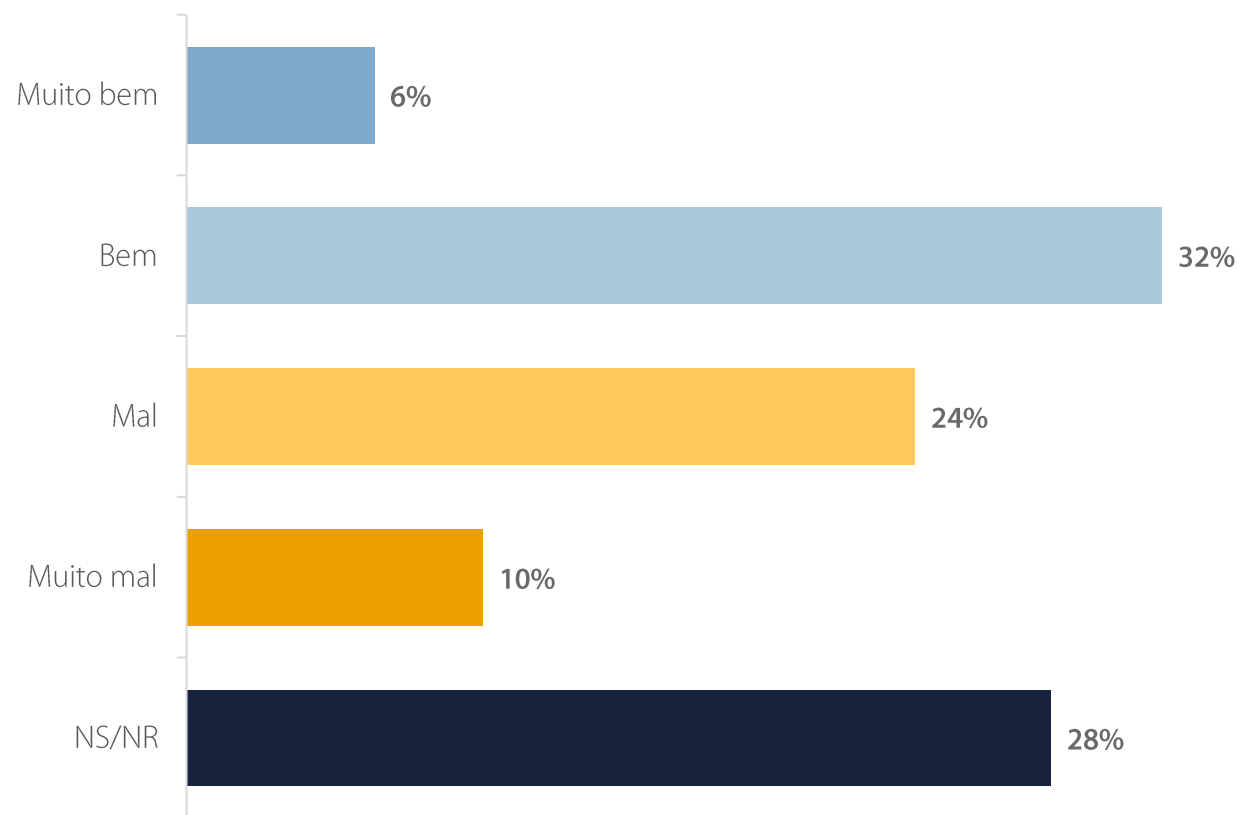
% verticais (base: Total de inquiridos)	Voto Legislativo março 2024										
	Total	Abstenção	PSD.CDS-PP.PPM	PS	CH	IL	BE	CDU	L	PAN	OBN
Muito bem	5	6	13	1	3	8	2	3	0	0	4
Bem	30	24	47	25	38	28	20	11	12	16	13
Mal	28	19	17	39	21	31	41	63	39	21	29
Muito mal	13	6	3	15	24	13	23	8	27	3	20
NS/NR	24	45	19	21	14	21	14	15	22	61	35



Avaliação do desempenho dos Ministros

Margarida Blasco, Ministra da Administração Interna

Gráfico | Base: Total dos inquiridos



Margarida Blasco é a Ministra da Administração Interna. Na sua opinião, Margarida Blasco como Ministra da Administração Interna tem atuado:

Avaliação do desempenho dos Ministros

Margarida Blasco, Ministra da Administração Interna

Tabela |

% verticais (base: Total de inquiridos)	Total	Regiões				
		Norte	AMP	Centro	AML	Sul e Ilhas
Muito bem	6	8	5	8	6	4
Bem	32	33	30	32	31	32
Mal	24	20	28	21	28	22
Muito mal	10	14	7	9	9	9
NS/NR	28	25	30	30	26	33

% verticais (base: Total de inquiridos)	Total	Sexo		Grupo Etário				Status			
		H	M	18-34	35-49	50-64	65+	D	C2	C1	A/B
Muito bem	6	7	5	6	9	6	2	3	7	5	9
Bem	32	34	29	30	31	28	38	39	30	32	30
Mal	24	25	22	28	20	21	26	25	26	21	23
Muito mal	10	12	8	11	10	9	10	3	8	10	14
NS/NR	28	22	36	25	31	36	24	30	29	32	24



Avaliação do desempenho dos Ministros

Manuela Blasco, Ministra da Administração Interna

Tabela |

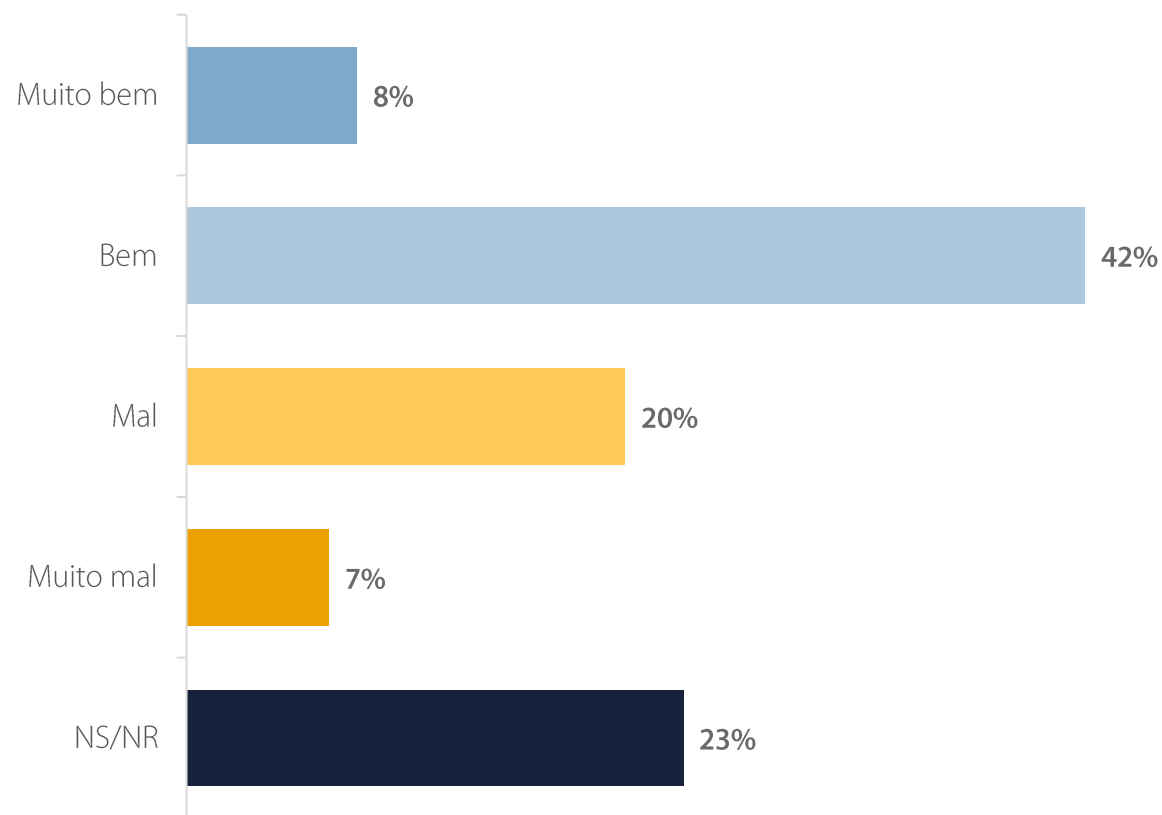
% verticais (base: Total de inquiridos)	Voto Legislativo março 2024										
	Total	Abstenção	PSD.CDS-PP.PPM	PS	CH	IL	BE	CDU	L	PAN	OBN
Muito bem	6	8	9	5	3	10	7	3	4	4	6
Bem	32	23	48	30	35	20	18	34	12	21	15
Mal	24	16	12	29	29	35	18	29	51	5	25
Muito Mal	10	2	2	9	19	12	17	22	9	10	25
NS/NR	28	50	30	27	15	23	40	12	26	61	29



Avaliação do desempenho dos Ministros

Fernando Alexandre, Ministro da Educação, Ciência e Inovação

Gráfico | Base: Total dos inquiridos



Fernando Alexandre é o Ministro da Educação, Ciência e Inovação. Na sua opinião, Fernando Alexandre, como Ministro da Educação, Ciência e Inovação, tem atuado:

Avaliação do desempenho dos Ministros

Fernando Alexandre, Ministro da Educação, Ciência e Inovação

Tabela |

% verticais (base: Total de inquiridos)	Regiões					
	Total	Norte	AMP	Centro	AML	Sul e Ilhas
Muito bem	8	9	8	7	10	5
Bem	42	45	39	50	41	34
Mal	20	23	23	14	22	21
Muito mal	7	7	4	8	6	9
NS/NR	23	17	26	22	20	31

% verticais (base: Total de inquiridos)	Sexo		Grupo Etário				Status				
	Total	H	M	18-34	35-49	50-64	65+	D	C2	C1	A/B
Muito bem	8	9	7	8	7	7	9	5	9	6	11
Bem	42	49	35	38	38	41	50	34	44	40	46
Mal	20	20	21	22	20	17	22	25	19	22	18
Muito mal	7	5	8	9	8	7	2	2	7	7	7
NS/NR	23	17	29	22	27	28	17	33	22	25	18



Avaliação do desempenho dos Ministros

Fernando Alexandre, Ministro da Educação, Ciência e Inovação

Tabela |

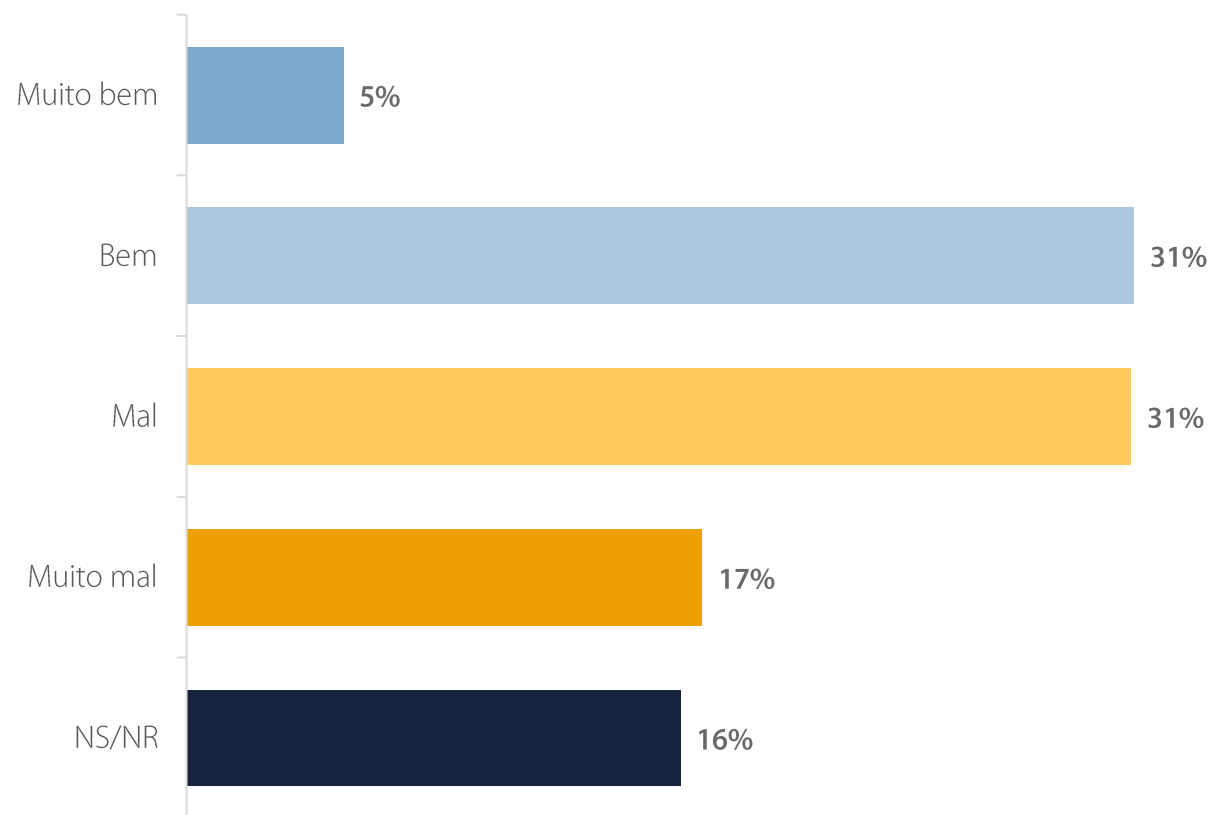
% verticais (base: Total de inquiridos)	Voto Legislativo março 2024										
	Total	Abstenção	PSD.CDS-PP.PPM	PS	CH	IL	BE	CDU	L	PAN	OBN
Muito bem	8	8	15	5	8	1	7	6	3	3	9
Bem	42	32	55	43	40	49	26	25	42	27	16
Mal	20	15	11	22	24	30	29	47	28	5	31
Muito Mal	7	4	1	7	12	5	14	8	3	4	22
NS/NR	23	42	18	24	17	14	24	14	26	63	22



Avaliação do desempenho dos Ministros

Ana Paula Martins, Ministra da Saúde

Gráfico | Base: Total dos inquiridos



E quanto a Ana Paula Martins, Ministra da Saúde? Na sua opinião, Ana Paula Martins, como Ministra da Saúde, tem atuado:

Avaliação do desempenho dos Ministros

Ana Paula Martins, Ministra da Saúde

Tabela |

% verticais (base: Total de inquiridos)	Total	Regiões				
		Norte	AMP	Centro	AML	Sul e Ilhas
Muito bem	5	6	5	6	7	3
Bem	31	30	36	36	26	27
Mal	31	38	28	26	34	28
Muito mal	17	15	14	17	18	19
NS/NR	16	12	17	16	15	23

% verticais (base: Total de inquiridos)	Total	Sexo		Grupo Etário				Status			
		H	M	18-34	35-49	50-64	65+	D	C2	C1	A/B
Muito bem	5	6	4	7	6	5	3	3	5	4	7
Bem	31	33	28	33	29	26	35	28	33	30	29
Mal	31	32	29	27	30	32	34	31	29	31	32
Muito mal	17	17	16	16	20	14	16	14	17	17	17
NS/NR	16	11	23	18	15	24	12	25	15	18	15



Avaliação do desempenho dos Ministros

Ana Paula Martins, Ministra da Saúde

Tabela |

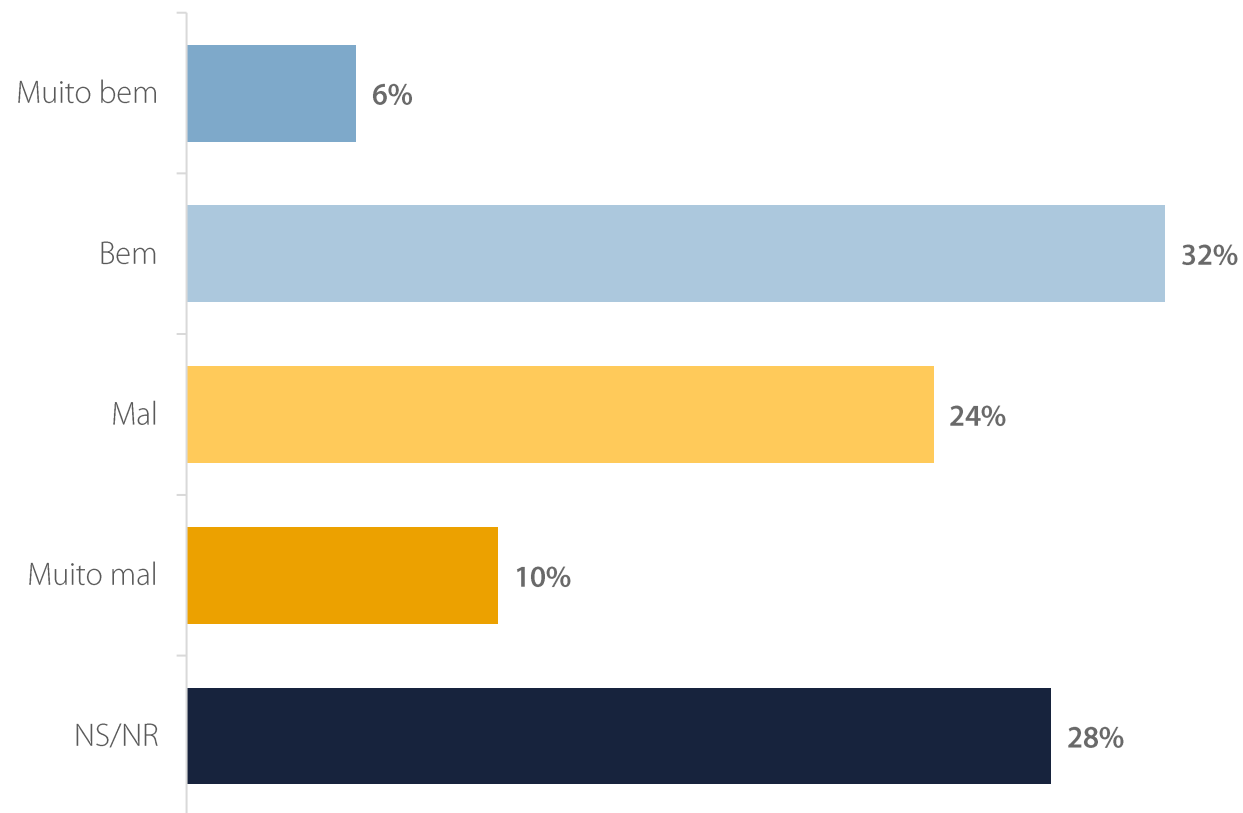
% verticais (base: Total de inquiridos)	Voto Legislativo março 2024										
	Total	Abstenção	PSD.CDS-PP.PPM	PS	CH	IL	BE	CDU	L	PAN	OBN
Muito bem	5	4	12	2	3	10	0	3	4	0	4
Bem	31	33	52	25	30	24	19	21	6	10	8
Mal	31	16	20	40	33	42	38	48	36	22	31
Muito Mal	17	7	5	19	24	7	27	28	45	15	42
NS/NR	16	40	12	14	11	18	16	0	10	53	15



Avaliação do desempenho dos Ministros

Miguel Pinto Luz, Ministro das Infraestruturas e Habitação

Gráfico |



E como avalia Miguel Pinto Luz, Ministro das Infraestruturas e Habitação? Miguel Pinto Luz, como Ministro das Infraestruturas e Habitação tem atuado:

Avaliação do desempenho dos Ministros

Miguel Pinto Luz, Ministro das Infraestruturas e Habitação

Tabela |

% verticais (base: Total de inquiridos)	Total	Regiões				
		Norte	AMP	Centro	AML	Sul e Ilhas
Muito bem	6	5	5	3	8	7
Bem	32	35	31	38	30	27
Mal	24	29	27	21	26	20
Muito mal	10	11	9	11	11	10
NS/NR	28	20	29	27	26	37

% verticais (base: Total de inquiridos)	Total	Sexo		Grupo Etário				Status			
		H	M	18-34	35-49	50-64	65+	D	C2	C1	A/B
Muito bem	6	4	7	8	6	5	4	0	6	7	7
Bem	32	39	25	29	29	28	42	30	30	31	36
Mal	24	28	21	25	28	21	22	32	22	24	22
Muito mal	10	11	9	18	10	10	3	7	12	11	8
NS/NR	28	18	38	22	27	37	29	31	30	28	27



Avaliação do desempenho dos Ministros

Miguel Pinto Luz, Ministro das Infraestruturas e Habitação

Tabela |

% verticais (base: Total de inquiridos)	Voto Legislativo março 2024										
	Total	Abstenção	PSD.CDS-PP.PPM	PS	CH	IL	BE	CDU	L	PAN	OBN
Muito bem	6	7	12	3	3	6	0	3	0	0	4
Bem	32	19	49	31	34	23	18	29	12	20	19
Mal	24	23	11	28	26	40	36	31	42	18	20
Muito Mal	10	5	5	8	17	14	11	20	13	4	31
NS/NR	28	46	23	30	20	16	36	18	33	59	27





OBRIGADO

 +351 21 352 3366

 geral@aximage.pt

 Rua Mouzinho da Silveira 27, 2ºA B C D, 1250-166 Lisboa

 aximage.pt

