



SONDAGEM AXIMAGE

BARÓMETRO POLÍTICO
– PM E OPOSIÇÃO
JULHO 2024

Metodologia I

Ficha Técnica destinada a publicação e elaborada de acordo com um modelo proposto para a imprensa

- **Objetivo do Estudo:** Sondagem de opinião realizada pela Aximage – Comunicação e Imagem Lda. para DN/JN/TSF sobre temas da atualidade nacional política.
- **Universo:** Indivíduos maiores de 18 anos residentes em Portugal.
- **Amostra:** Amostragem por quotas, obtida a partir de uma matriz cruzando sexo, idade e região (NUTSII), a partir do universo conhecido, reequilibrada por género (2), grupo etário (4) e escolaridade (2). A amostra teve 801 entrevistas efetivas: 682 entrevistas CAWI e 119 entrevistas CATI; 390 homens e 411 mulheres; 176 entre os 18 e os 34 anos, 215 entre os 35 e os 49 anos, 197 entre os 50 e os 64 anos e 213 para os 65 e mais anos; Norte 285, Centro 177, Sul e Ilhas 110, Área Metropolitana de Lisboa 229.
- **Técnica:** Aplicação online – CAWI (Computer Assisted Web Interviewing) – de um questionário estruturado a um painel de indivíduos que preenchem as quotas pré-determinadas para os indivíduos com 18 ou mais anos; entrevistas telefónicas – metodologia CATI (Computer Assisted Telephone Interviewing) do mesmo questionário devidamente adaptado ao suporte utilizado, ao sub-universo utilizado pela AXIMAGE nos seus estudos políticos, com preenchimento das mesmas quotas para os indivíduos com 50 e mais anos e outros. O trabalho de campo decorreu entre 3 e 8 de julho de 2024. Taxa de resposta: 75,32%.
- **Margem de erro:** O erro máximo de amostragem deste estudo, para um intervalo de confiança de 95%, é de + ou - 3,5%.
- **Responsabilidade do estudo:** Aximage – Comunicação e Imagem Lda., sob a direção técnica de Ana Carla Basílio.



Metodologia II

Distribuição das entrevistas pelas variáveis de segmentação

Segmentos amostrais		N.º de entrevistas	"Margem de erro"*
Região	Norte	131	0,086
	AMP	154	0,079
	Centro	177	0,074
	AML	229	0,065
	Sul e Ilhas	110	0,093
Sexo	Masculino	390	0,050
	Feminino	411	0,048
Idade	18-34	176	0,074
	35-39	215	0,067
	50-64	197	0,070
	65 e mais	213	0,067
Status	D	84	0,107
	C2	257	0,061
	C1	272	0,059
	A/B	188	0,071
TOTAL		801	0,035

* Ver nota no slide seguinte



Metodologia III

Distribuição das entrevistas pelas variáveis de segmentação*

Nota 1: Os valores da tabela anterior devem ser considerados para avaliar o erro probabilístico de cada segmento

Nota 2: Nas tabelas que serão apresentadas, as percentagens que dizem respeito às categorias IL e BE e, particularmente, CDU, Livre, PAN, e OBN devem ser lidas a mero título indicativo, dado o valor muito reduzido das respectivas bases.

Nota 3: A publicação desta tabela permite ao leitor uma avaliação do erro probabilístico associado a cada segmento depois de fixado arbitrariamente, em 5% a probabilidade de rejeição de uma hipótese quando verdadeira (erro de primeira espécie – tipo 1).

* O erro probabilístico não é aplicável à metodologia aplicada, sendo apenas indicado para efeitos de comparação com uma amostra probabilística.





Julho 2024

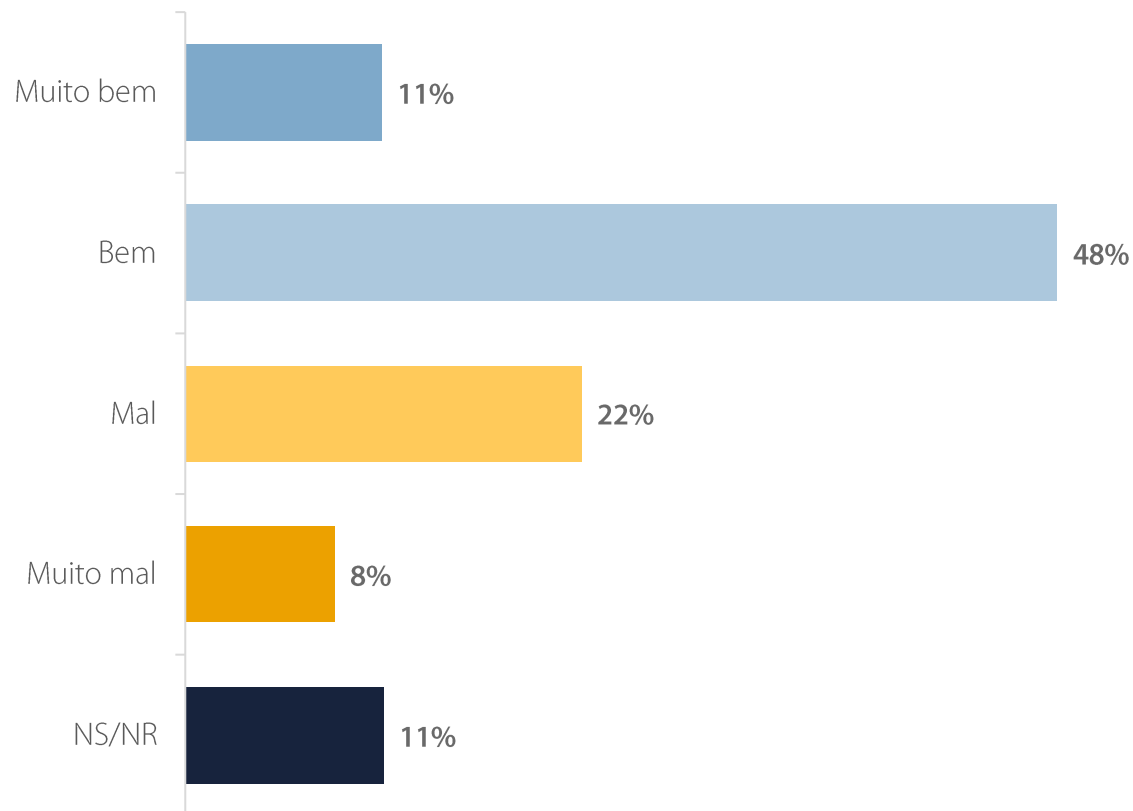
Avaliação da atuação Primeiro Ministro, Governo e Oposição



Avaliação do desempenho do Primeiro-Ministro

Luís Montenegro, Primeiro-Ministro

Gráfico | Base: Total dos inquiridos



Pensando na atuação do Governo e do Primeiro-Ministro, Luís Montenegro, peço-lhe que me diga como avalia a atuação de Luís Montenegro enquanto Primeiro-Ministro e chefe do Governo nos últimos 30 dias. Diria que o Primeiro-Ministro, Luís Montenegro tem:

Avaliação do desempenho do Primeiro-Ministro

Luís Montenegro, Primeiro-Ministro

Tabela |

% verticais (base: Total de inquiridos)	Total	Regiões				
		Norte	AMP	Centro	AML	Sul e Ilhas
Muito bem	11	12	14	9	14	6
Bem	48	53	45	47	44	52
Mal	22	23	23	23	22	20
Muito mal	8	8	6	9	10	8
NS/NR	11	4	12	12	9	14

% verticais (base: Total de inquiridos)	Total	Sexo		Grupo Etário				Status			
		H	M	18-34	35-49	50-64	65+	D	C2	C1	A/B
Muito bem	11	13	9	15	10	8	10	8	12	11	12
Bem	48	51	46	44	44	47	59	43	49	48	52
Mal	22	22	23	20	20	26	23	29	18	22	24
Muito mal	8	9	7	6	15	7	4	9	10	9	4
NS/NR	11	6	15	15	11	12	4	12	12	10	8



Avaliação do desempenho do Primeiro-Ministro

Luís Montenegro, Primeiro-Ministro

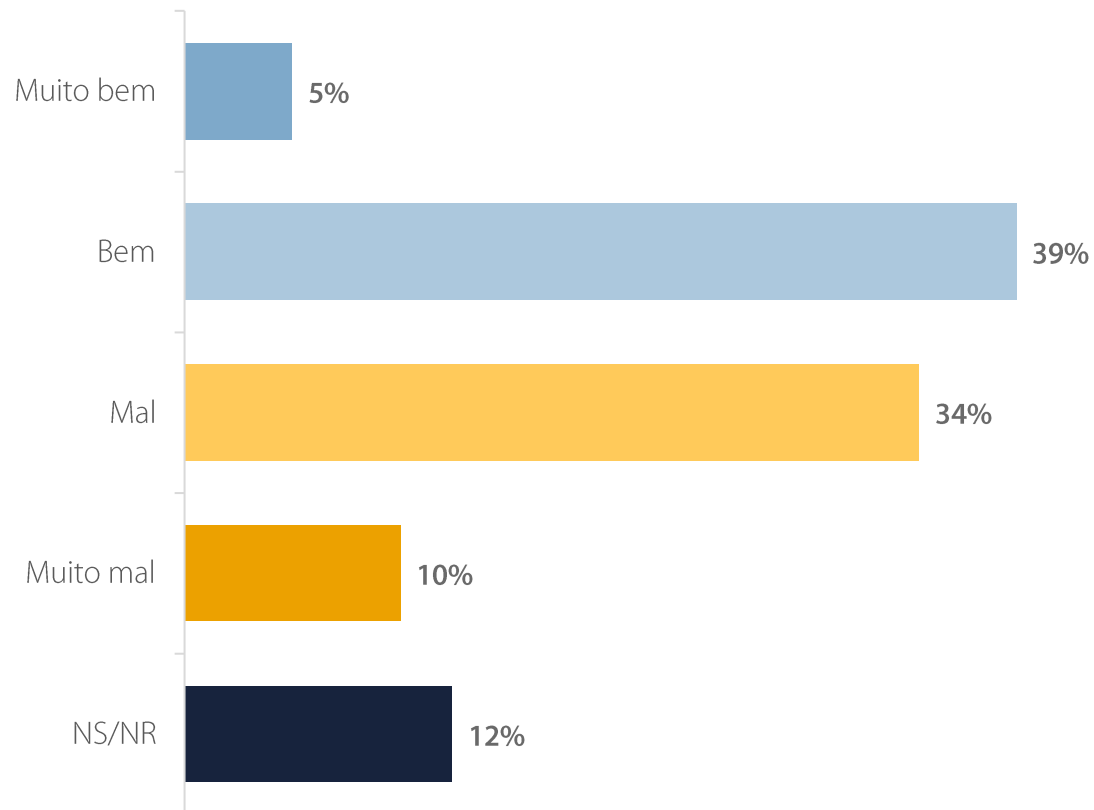
Tabela |

% verticais (base: Total de inquiridos)	Voto Legislativo março 2024										
	Total	Abstenção	PSD.CDS-PP.PPM	PS	CH	IL	BE	CDU	L	PAN	OBN
Muito bem	11	6	26	4	10	12	9	3	8	0	4
Bem	48	35	63	49	47	57	44	23	45	36	26
Mal	22	14	7	31	32	17	34	46	28	19	18
Muito mal	8	9	1	10	9	7	11	14	8	0	34
NS/NR	11	37	3	6	3	6	2	15	11	44	18



Avaliação do desempenho da Oposição

Gráfico | Base: Total dos inquiridos



Como avalia a atuação da Oposição, nos últimos 30 dias. Diria que a oposição tem atuado:

Avaliação do desempenho da Oposição

Tabela |

% verticais
(base: Total de inquiridos)

	Total	Regiões				
		Norte	AMP	Centro	AML	Sul e Ilhas
Muito bem	5	6	4	5	6	4
Bem	39	38	36	37	36	44
Mal	34	37	36	33	36	30
Muito mal	10	12	10	12	10	7
NS/NR	12	8	15	13	11	15

% verticais
(base: Total de inquiridos)

	Total	Sexo		Grupo Etário				Status			
		H	M	18-34	35-49	50-64	65+	D	C2	C1	A/B
Muito bem	5	5	5	7	5	5	2	0	8	5	4
Bem	39	38	39	38	33	43	40	42	36	38	42
Mal	34	38	30	30	36	25	45	33	32	33	39
Muito mal	10	11	9	11	11	11	8	9	11	11	8
NS/NR	12	8	17	14	15	16	5	16	14	14	7



Avaliação do desempenho da Oposição

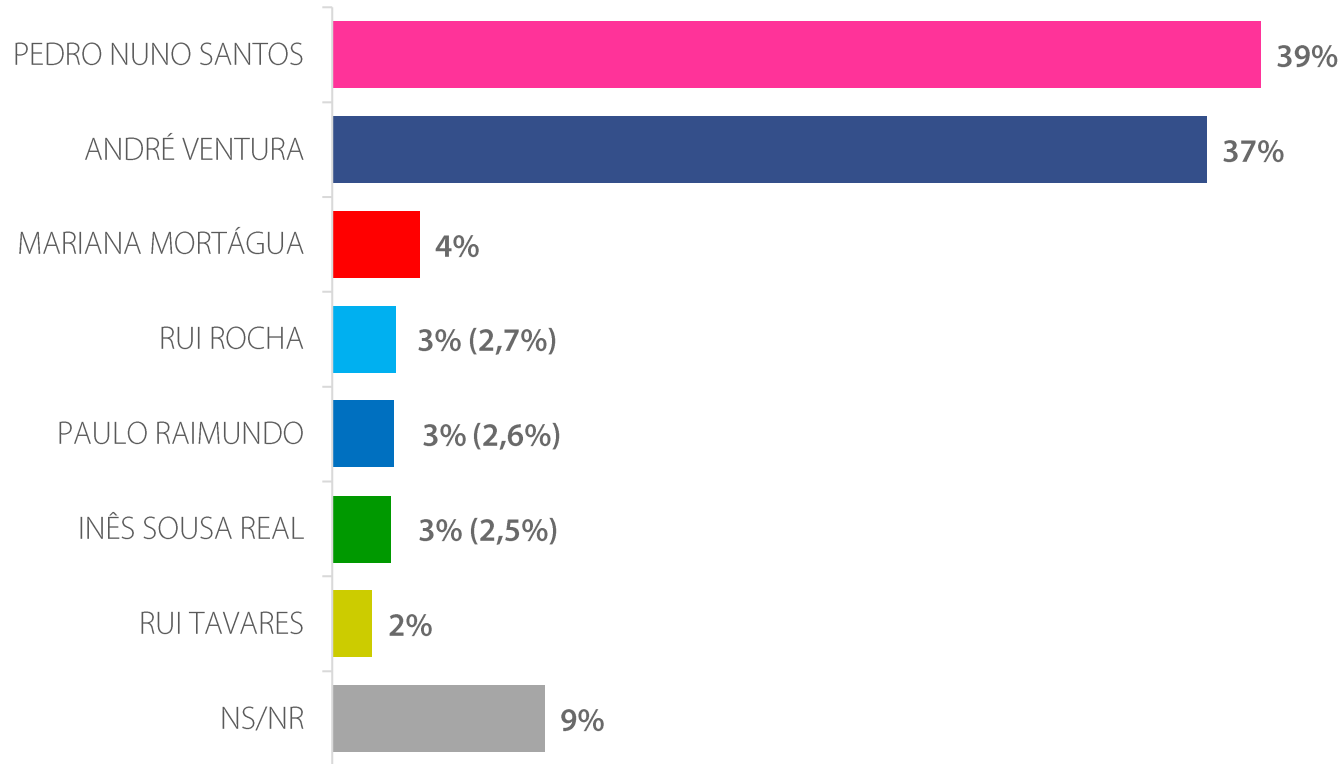
Tabela |

% verticais (base: Total de inquiridos)	Voto Legislativo março 2024										
	Total	Abstenção	PSD.CDS-PP.PPM	PS	CH	IL	BE	CDU	L	PAN	OBN
Muito bem	5	4	4	5	6	10	6	3	4	0	9
Bem	39	26	28	57	42	29	56	51	37	28	8
Mal	34	28	45	25	36	38	23	32	45	19	47
Muito Mal	10	10	18	4	10	18	8	0	4	0	13
NS/NR	12	33	6	9	7	5	8	15	11	53	23



Principal figura da Oposição ao Governo

Gráfico | Base: Total dos inquiridos



Quem é, na sua opinião, a principal figura da oposição ao Governo neste momento?

Principal figura da Oposição ao Governo

Tabela | Base: Total dos inquiridos

% verticais (base: Total de inquiridos)	Regiões					
	Total	Norte	AMP	Centro	AML	Sul e Ilhas
PEDRO NUNO SANTOS	39	38	39	36	39	44
ANDRÉ VENTURA	37	43	34	41	40	30
MARIANA MORTÁGUA	4	1	4	4	5	5
RUI ROCHA	3	2	2	2	3	4
PAULO RAIMUNDO	3	5	1	1	2	4
INÊS SOUSA REAL	3	2	4	3	2	1
RUI TAVARES	2	3	2	2	2	0
NS/NR	9	6	14	11	8	12

% verticais (base: Total de inquiridos)	Total	Sexo		Grupo Etário				Status			
		H	M	18-34	35-49	50-64	65+	D	C2	C1	A/B
PEDRO NUNO SANTOS	39	40	39	30	26	43	59	23	40	38	48
ANDRÉ VENTURA	37	41	33	37	45	37	29	39	34	43	33
MARIANA MORTÁGUA	4	2	5	7	3	2	3	10	4	2	3
RUI ROCHA	3	4	2	5	4	2	1	1	4	3	1
PAULO RAIMUNDO	3	3	2	3	6	0	1	7	4	2	1
INÊS SOUSA REAL	3	1	4	5	3	2	1	1	4	2	2
RUI TAVARES	2	2	2	2	3	1	1	2	2	1	2
NS/NR	9	7	14	11	12	13	6	19	8	10	10



Principal figura da Oposição ao Governo

Tabela | Base: Total dos inquiridos

% verticais (base: Total de inquiridos)	Voto Legislativo março 2024										
	Total	Abstenção	PSD.CDS-PP.PPM	PS	CH	IL	BE	CDU	L	PAN	OBN
PEDRO NUNO SANTOS	39	16	48	67	12	16	40	56	51	21	15
ANDRÉ VENTURA	37	28	38	21	78	56	18	0	25	42	38
MARIANA MORTÁGUA	4	6	2	2	2	0	22	7	0	14	8
RUI ROCHA	3	4	2	2	2	12	0	0	4	0	4
PAULO RAIMUNDO	3	1	1	1	2	6	3	38	0	8	2
INÊS SOUSA REAL	3	4	2	2	3	0	4	0	0	0	11
RUI TAVARES	2	2	1	2	2	2	3	0	4	0	2
NS/NR	9	40	8	4	1	9	11	0	15	16	19





OBRIGADO

 +351 21 352 3366

 geral@aximage.pt

 Rua Mouzinho da Silveira 27, 2ºA B C D, 1250-166 Lisboa

 aximage.pt

