

pitagórica<sub>s.a.</sub>

investigação e estudos de mercado



**AUTARQUIAS E AUTARCAS**  
COMO OLHAM OS PORTUGUESES PARA ELES?

	Pág.
Ficha Técnica	4
Sumário Executivo	5
Conhecimento sobre a vida democrática	8
Autarquias e Poder Local	14
Os jovens e o Poder Local	22
Notoriedade & Avaliação ANMP	28
Caracterização	31

# Os lugares comuns, são assim tão comuns?

- O país mudou nos últimos cinco anos.
- Os portugueses ligam à política. Estes assumem a sua importância na vida das suas famílias e mostram-se interessados na política nacional.
- A maioria dos portugueses são interessados pela política, afirmam conhecer o funcionamento de uma câmara e acreditam que são importantes para o bem-estar das populações.
- Parece que os jovens não procuram uma vida estável. Mas a maioria afirma ser essa a sua maior ambição, assim como a compra de uma casa própria.
- Parece que os jovens estão muito assustados com as mudanças climáticas. Mas a maioria teme muito mais a instabilidade no emprego.



## UNIVERSO:

Residentes em Portugal, de ambos os sexos e com 15 ou mais anos: 9.011.878 (fonte censos 2021)



Idades até 34 anos



Idades superiores a 34 anos

## RECOLHA DE INFORMAÇÃO:

Foi utilizada uma amostragem mista, estratificada por distrito, género e idade. Estudo quantitativo com recurso a duas metodologias:

- Idades até 34 anos: entrevistas web, através do sistema CAWI – Computer Assisted Web Interviewing.
- Idades superiores a 34 anos: entrevista telefónica, suportado por um sistema CATI – Computer Assisted Telephone Interviewing, com validação automática e em sistema Auto Dial.



**1.250**  
**ENTREVISTAS**

Erro amostral:  $\pm 2,83\%$

## AMOSTRA:

A amostra obtida foi de 1250 indivíduos, este valor traduz um grau de confiança de 95,5%, com uma margem de erro de  $\pm 2,83\%$ .

O trabalho de campo foi da responsabilidade da Pitagórica.

A amostra foi recolhida entre os dias 14 a 23 de novembro de 2024.



# SUMÁRIO EXECUTIVO

## CONHECIMENTO SOBRE A VIDA DEMOCRÁTICA

- Para 73% a política tem toda/muita/alguma importância na sua vida. Destaque para os inquiridos com idade entre os 25 e 34 anos.
- A política local (14%) interessa mais que a internacional (11%) e a europeia (7%).
- A Assembleia da República é o órgão político mais referido como o que deu maior contributo para a evolução do país (27%), mais apontado pelos mais jovens (15-34 anos), logo seguido das autarquias locais (12%).

## AUTARQUIAS E PODER LOCAL

- Cerca de 55% afirma ter um conhecimento médio, bom ou muito bom sobre a forma de funcionamento das Câmaras Municipais. Os jovens dos 15 aos 24 anos alcançam a melhor média na autoavaliação do seu conhecimento.
- Autarcas com imagem positiva mas moderada (Saldo 4). A população com idade superior a 54 anos é a que apresenta uma imagem mais positiva dos autarcas (saldo 11).
- Só uma pequena minoria não reconhece a importância das autarquias. Os portugueses reconhecem o papel das autarquias no Bom Funcionamento do País (90%) e não há dúvidas sobre o papel das autarquias no bem-estar das populações (91%).
- A grande maioria dos portugueses reconhece que as autarquias são um pilar da democracia (88%).
- Em relação à Modernização do País, quem está em idade ativa é ainda mais exigente com as autarquias.

## OS JOVENS E O PODER LOCAL

- Para os mais velhos as autarquias deviam investir em educação e trabalho prioritariamente ao pensar nos jovens (56% e 54% respetivamente)
- Mas os mais novos querem investimento em habitação (59%). E a habitação é muito mais importante que a proteção do meio ambiente (18%).
- A maioria dos jovens ainda quer uma vida à "antiga": estabilidade e uma casa. E a maioria não tem medo de sair do país para isso.
- A maior ambição dos jovens é a "estabilidade financeira". E isso significa casa própria e uma carreira.
- Os jovens querem que os autarcas comuniquem com eles através do Instagram (45%).

## NOTORIEDADE & AVALIAÇÃO ANMP

- Um em cada três inquiridos sabe da existência de uma associação que representa os municípios. Maior notoriedade entre os indivíduos com 35 ou mais anos.
- São mais os que consideram importante a existência da ANMP (61%) que os que consideram pouco importante (16%).

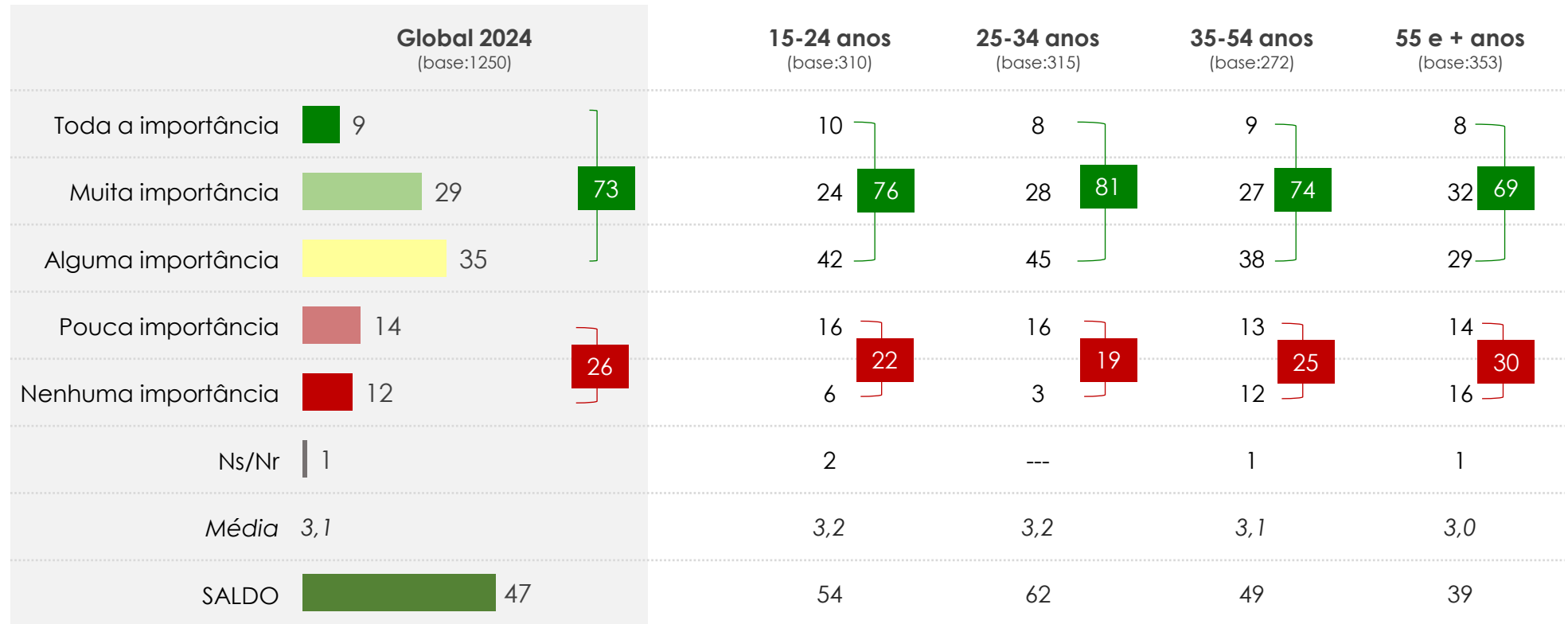


**CONHECIMENTO SOBRE A  
VIDA DEMOCRÁTICA**



## Importância da política na vida

Os portugueses sabem que a política é importante...



### NOTA TÉCNICA:

Para a construção deste saldo, calculou-se a diferença entre as percentagens de avaliação positivas (Toda a importância + Muita importância + Alguma importância) pelas negativas (Nenhuma importância + Pouca importância).

Amostra : 1250 Inquéritos

Q1 – Que importância diria que a política possui na sua vida e na vida da sua família? (%)

... e a política interessa. E os mais novos são os mais interessados.

## Interesse em política nacional

	Global 2024 (base:1250)	15-24 anos (base:310)	25-34 anos (base:315)	35-54 anos (base:272)	55 e + anos (base:353)
Todo o interesse	12	13	13	11	13
Muito interesse	27	28	24	28	27
Algum interesse	35	39	48	35	30
Pouco interesse	14	13	12	13	15
Nenhum interesse	11	4	3	12	15
Ns/Nr	1	3	---	1	---
Média	3,2	3,3	3,3	3,1	3,1
SALDO	49	63	70	49	40

### NOTA TÉCNICA:

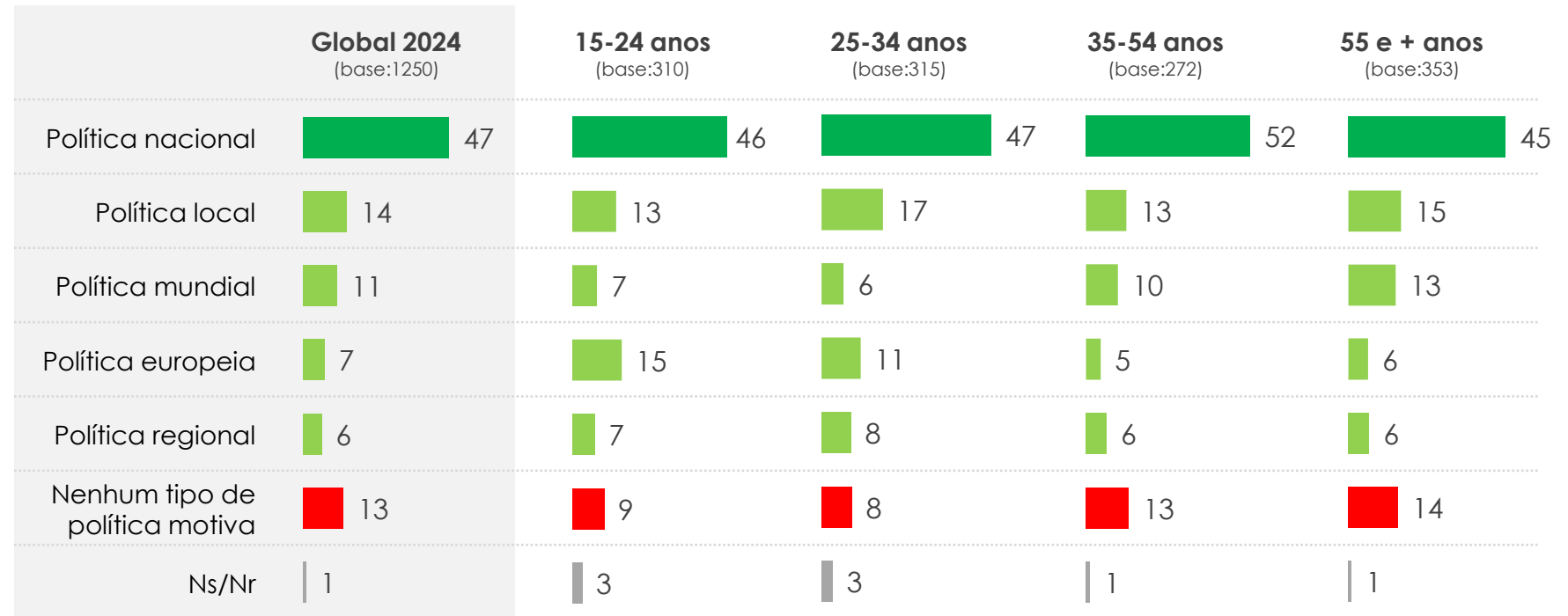
Para a construção deste saldo, calculou-se a diferença entre as percentagens de avaliação positivas (Toda a importância + Muita importância + Alguma importância) pelas negativas (Nenhuma importância + Pouca importância).

Amostra : 1250 Inquéritos

Q2 – Qual é o seu nível de interesse em política nacional? (%)

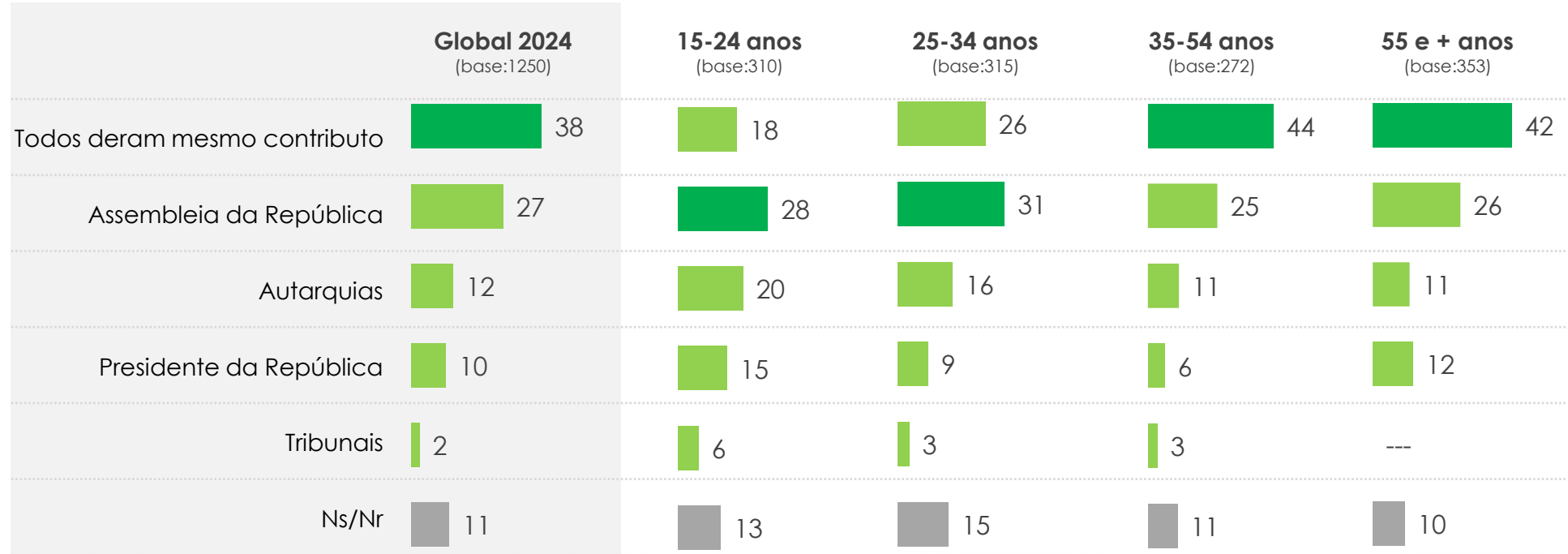
## Tipo de política que mais motiva

**A política local interessa mais que a internacional e a europeia.**



## Órgão político que mais contribuiu para evolução de Portugal

**Olhamos para o sistema político da democracia com um todo, mas o parlamento destaca-se.**



Amostra : 1250 Inquéritos

Q6 – Pensando nos últimos 50 anos, qual dos seguintes órgãos políticos diria que deu o maior contributo para a evolução de Portugal? (%)

**Confiamos mais nos autarcas (45%) que no Governo da República e nos deputados.**

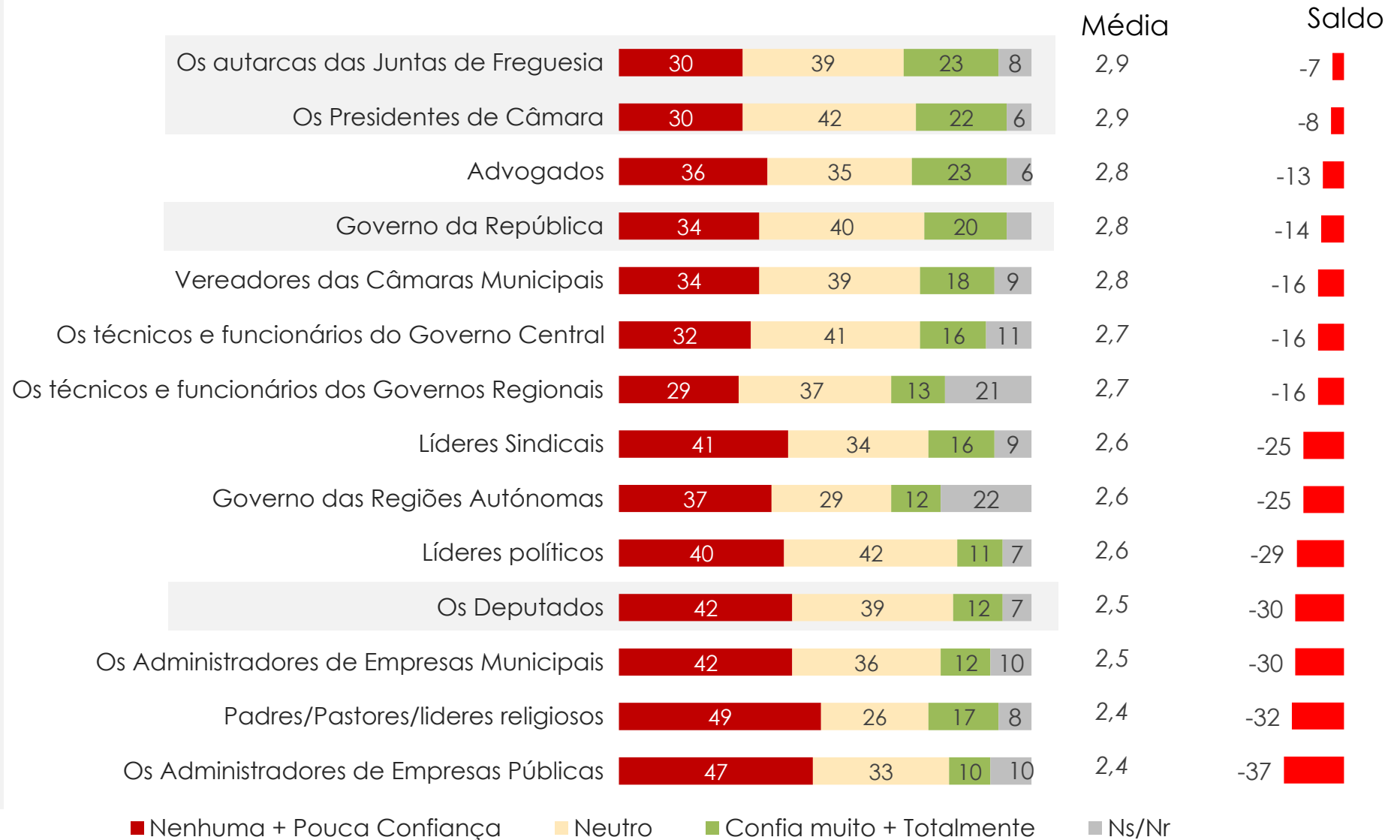
**NOTA TÉCNICA:**

Para a construção deste saldo, calculou-se a diferença entre as percentagens de avaliação positivas (Confia Muito + Confia Totalmente) pelas negativas (Pouca Confiança + Nenhuma Confiança), ignorando-se as Neutras.

Amostra : 1250 Inquéritos

Q27 – Gostava agora que me dissesse qual o grau de confiança que possui em cada uma das seguintes funções:

## Grau de Confiança

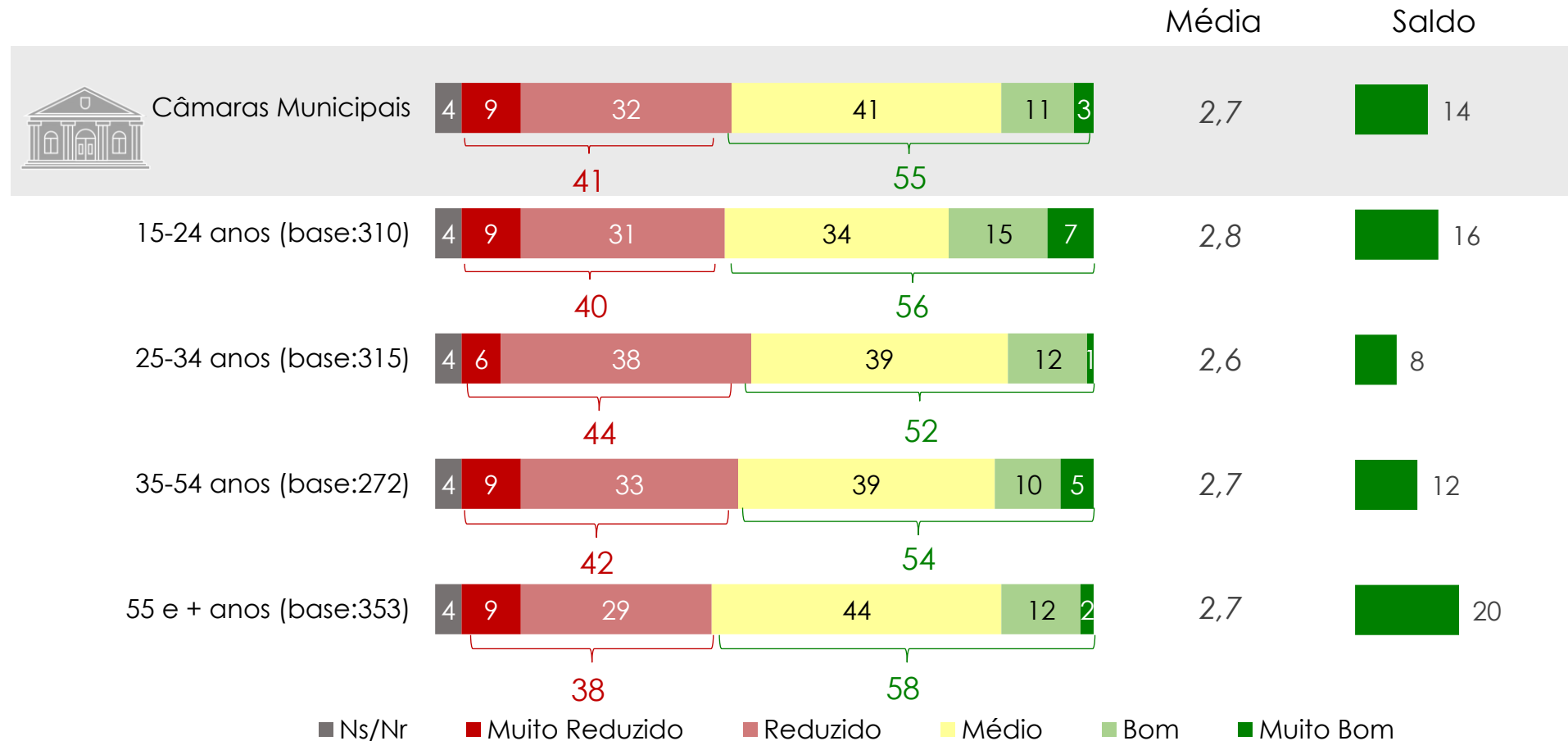




**AUTARQUIAS &  
PODER LOCAL**

**Curiosamente são os mais novos que afirmam melhor conhecer o funcionamento das autarquias.**

## Conhecimento sobre a forma de funcionamento das:



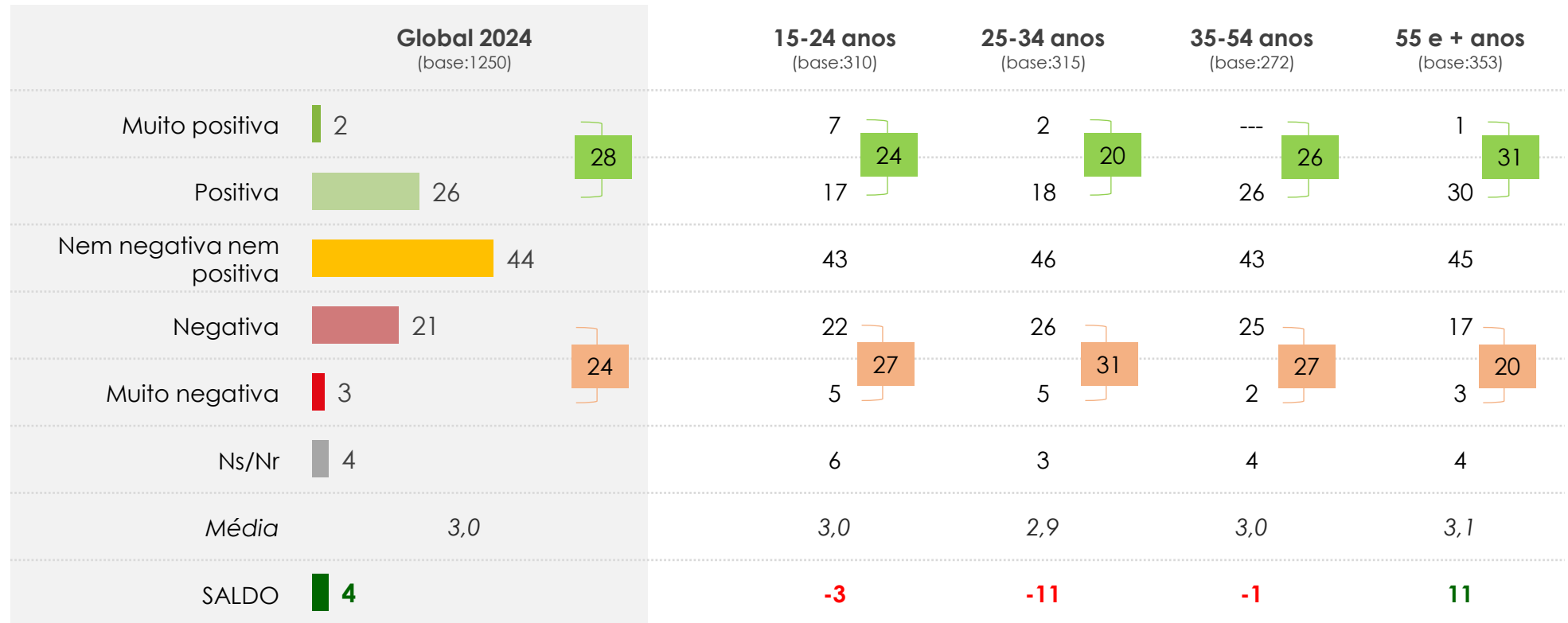
### NOTA TÉCNICA:

Para a construção deste saldo, calculou-se a diferença entre as percentagens de avaliação positivas (Muito Bom + Bom + Médio) pelas negativas (Muito Reduzido + Reduzido).

Amostra: 1250 inquéritos

## Imagem autarcas

**A imagem dos autarcas melhorou e muito. Mas só os mais velhos têm uma imagem positiva.**



### NOTA TÉCNICA:

Para a construção deste saldo, calculou-se a diferença entre as percentagens de avaliação positivas (Muito positiva + Positiva) pelas negativas (Muito negativa + negativa).

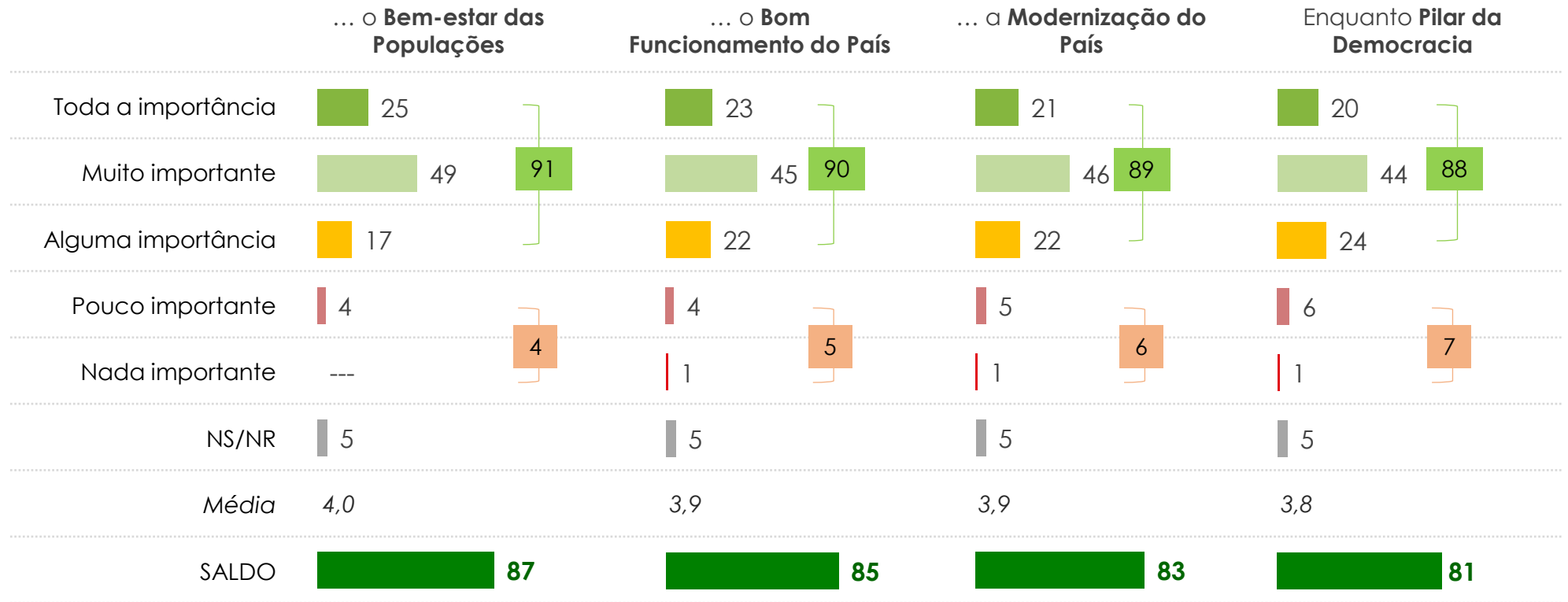
Amostra : 1250 Inquéritos

Q46 – Na sua opinião a imagem que possui dos autarcas em Geral é ... ? (%)



## Importância das autarquias para...

**Só uma pequena minoria não reconhece a importância das autarquias.**



### NOTA TÉCNICA:

Para a construção deste saldo, calculou-se a diferença entre as percentagens de avaliação positivas (Muito importante + Toda a importância + Alguma importância) pelas negativas (Pouca importância + Nenhuma importância).

Amostra : 1250 Inquéritos

Q53/ Q54/Q55/Q56 – Na sua opinião qual é a importância das Autarquias...? (%)

## Importância das autarquias para...

### ...o Bom Funcionamento do País

	Global 2024 (base:1250)	15-24 anos (base:310)	25-34 anos (base:315)	35-54 anos (base:272)	55 e + anos (base:353)
Toda a importância	23	14	18	27	25
Muita importância	45 <b>90</b>	38 <b>82</b>	42 <b>87</b>	47 <b>93</b>	47 <b>92</b>
Alguma importância	22	30	27	19	20
Pouca importância	4	7	7	4	3
Nenhuma importância	1	3	1	---	1
NS/NR	5	9	4	3	5
Média	3,9	3,6	3,7	4,0	4,0
SALDO	<b>85</b>	<b>72</b>	<b>79</b>	<b>89</b>	<b>88</b>

**Sim. Os portugueses reconhecem o papel das autarquias.**

#### NOTA TÉCNICA:

Para a construção deste saldo, calculou-se a diferença entre as percentagens de avaliação positivas (Muita importância + Toda a importância + Alguma importância) pelas negativas (Pouca importância + Nenhuma importância).

Amostra : 1250 Inquéritos

Q53 – Na sua opinião qual é a importância das Autarquias para o bom funcionamento do país? (%)

## Importância das autarquias para...

### ...a Modernização do País

	Global 2024 (base:1250)	15-24 anos (base:310)	25-34 anos (base:315)	35-54 anos (base:272)	55 e + anos (base:353)
Toda a importância	21	14	20	22	22
Muita importância	46	36	37	52	47
Alguma importância	22	30	28	18	21
Pouca importância	5	8	8	4	4
Nenhuma importância	1	2	3	1	---
NS/NR	5	9	5	3	4
Média	3,9	3,6	3,7	3,9	3,9
SALDO	83	70	74	87	86

**Quem está em idade ativa é ainda mais exigente com as autarquias.**

#### NOTA TÉCNICA:

Para a construção deste saldo, calculou-se a diferença entre as percentagens de avaliação positivas (Muita importância + Toda a importância) pelas negativas (Pouca importância + Nenhuma importância).

Amostra : 1250 Inquéritos

Q54 – Na sua opinião qual é a importância das Autarquias para a modernização do país? (%)

## Importância das autarquias para...

### ...o Bem-estar das Populações

	Global 2024 (base:1250)	15-24 anos (base:310)	25-34 anos (base:315)	35-54 anos (base:272)	55 e + anos (base:353)
Toda a importância	25	16	26	29	24
Muita importância	49	38	38	56	51
Alguma importância	17	27	24	11	17
Pouca importância	4	8	7	2	4
Nenhuma importância	---	1	1	---	---
NS/NR	5	9	5	3	4
Média	4,0	3,7	3,9	4,1	4,0
SALDO	87	72	80	94	88

**Sim. Não há dúvidas sobre o papel das autarquias no bem-estar das populações.**

#### NOTA TÉCNICA:

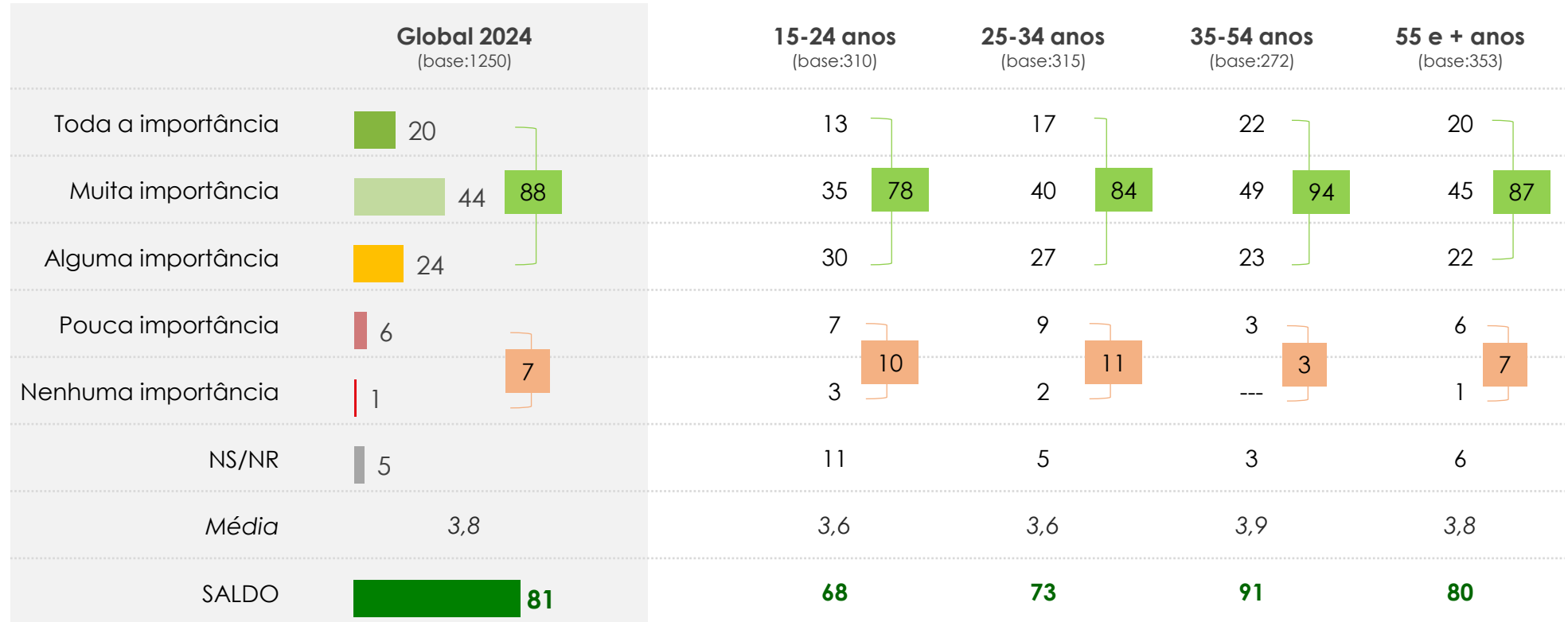
Para a construção deste saldo, calculou-se a diferença entre as percentagens de avaliação positivas (Muita importância + Toda a importância + Alguma importância) pelas negativas (Pouca importância + Nenhuma importância).

Amostra : 1250 Inquéritos

## Importância das autarquias...

### ...enquanto Pilar da Democracia

**Sim. A maioria dos portugueses reconhece que as autarquias são um pilar da democracia.**



#### NOTA TÉCNICA:

Para a construção deste saldo, calculou-se a diferença entre as percentagens de avaliação positivas (Muita importância + Toda a importância + Alguma importância) pelas negativas (Pouca importância + Nenhuma importância).

Amostra : 1250 Inquéritos



**OS JOVENS E O  
PODER LOCAL**

## Áreas investimento para jovens (espontâneo)

			35-54 anos (base:272)	55 e + anos (base:353)
Melhor educação	23	56	23 55	24 58
Mais empregos	23	54	23 52	23 55
Casas preços acessíveis	26	53	28 53	25 53
Saúde e bem-estar	5	27	7 31	4 25
Atividades culturais/lazer	4	19	3 19	5 19
Instalações desportivas	5	16	4 16	5 17
Transportes públicos melhores	4	12	5 16	4 9
Participação cívica e política	3	10	3 12	3 9
Tecnologia e inovação	2	9	2 12	1 8
Proteção do meio ambiente	2	9	2 9	2 8
Ns/Nr	2		--- ---	3 3

Os mais velhos pensam que as autarquias deviam investir em **educação e trabalho**.



 Total











 TOM\*

\*Top Of Mind: 1ª resposta dos inquiridos

Amostra : 625 inquiridos (com 35 ou mais anos)

Q66 – Quais são, na sua opinião, as três principais áreas nas quais os municípios deveriam investir prioritariamente ao pensar nos jovens? Dê-nos por favor até três respostas. (% Resposta Múltipla)


## Áreas investimento para jovens (espontâneo)

		15-24 anos (base:310)	25-34 anos (base:315)
Casas preços acessíveis	29  59	25 54	33 64
Mais empregos	16  49	17 47	16 51
Saúde e bem-estar	10  41	11 40	9 42
Transportes públicos melhores	8  30	9 30	7 30
Melhor educação	8  26	9 27	6 25
Tecnologia e inovação	7  24	6 25	9 24
Participação cívica e política	5  19	7 23	3 14
Proteção do meio ambiente	6  18	5 18	5 18
Atividades culturais/lazer	6  18	5 16	9 19
Instalações desportivas	4  14	5 17	3 12



Os mais novos  
querem  
investimento em  
habitação.

E a habitação é  
muito mais  
importante que a  
proteção do  
meio ambiente.

 Total  TOM\*

\*Top Of Mind: 1ª resposta dos inquiridos

Amostra : 625 inquéritos (até 34 anos)

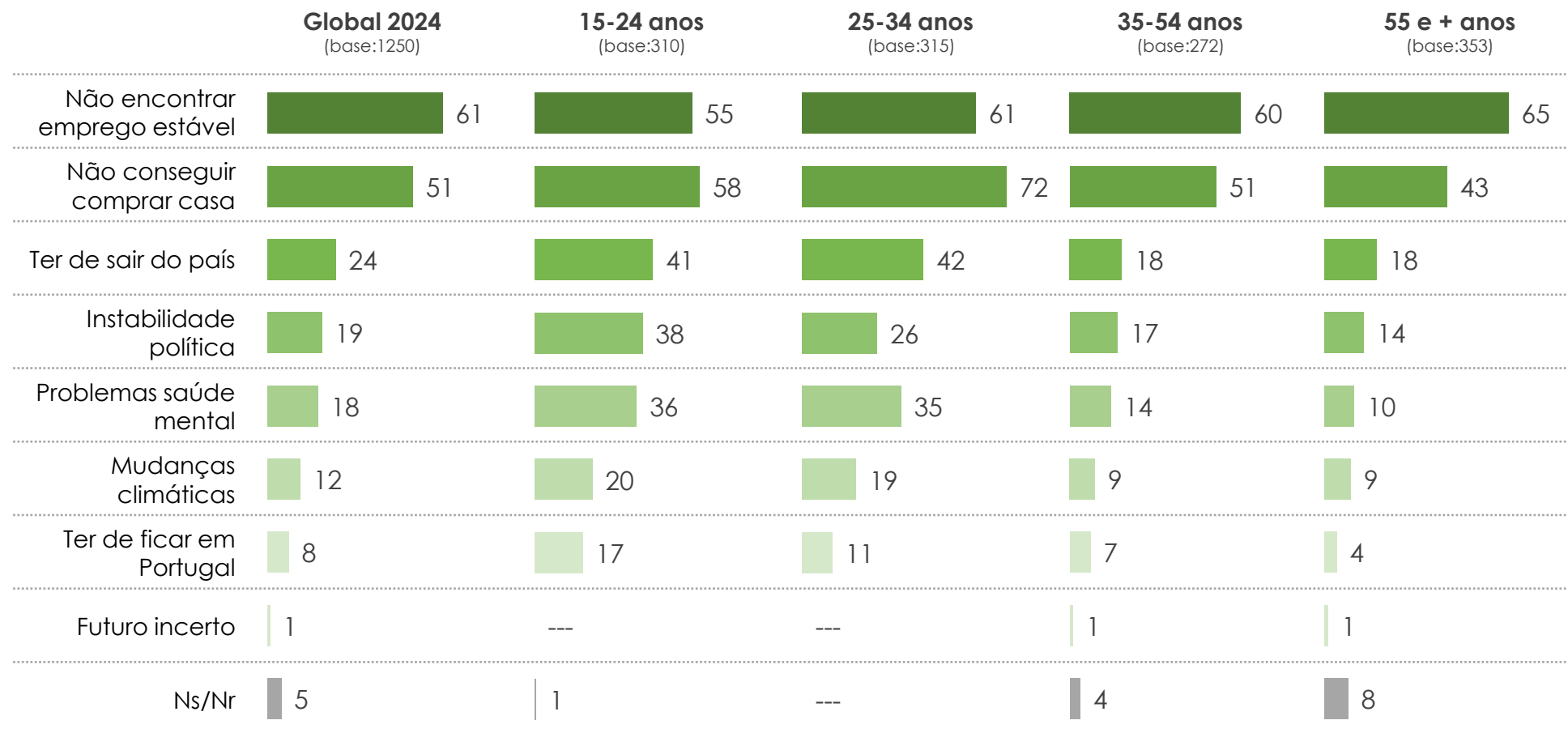
Q67 – Como jovem, quais são, na sua opinião, as três principais áreas nas quais os municípios deveriam investir prioritariamente ao pensar em ti e nas pessoas da tua idade? Dá-nos por favor até três respostas. (% Resposta Múltipla)



**A maioria dos jovens ainda quer uma vida à “antiga”: estabilidade e uma casa.**

**E a maioria não tem medo de sair do país para isso.**

## Principais medos jovens



Amostra : 1250 inquéritos

Q70 – E quais na sua opinião são os principais medos dos jovens? (% Resposta Múltipla)

## Maior ambição dos jovens

Os jovens  
querem  
“estabilidade  
financeira”.














E isso significa  
casa própria e  
uma carreira.

	Global 2024 (base:1250)	15-24 anos (base:310)	25-34 anos (base:315)	35-54 anos (base:272)	55 e + anos (base:353)
Atingir estabilidade financeira	58	61	68	59	54
Carreira profissional de sucesso	42	50	46	37	44
Adquirir casa própria	40	55	60	40	30
Viajar pelo mundo	24	31	35	21	21
Contribuir para a sociedade	12	18	17	11	9
Jovens não têm ambição	1	---	1	1	1
Ns/Nr	3	---	---	3	5

Amostra : 1250 inquéritos

Os jovens  
querem que os  
autarcas  
comuniquem  
com eles por  
Instagram.

## Rede social comunicação autarcas-jovens

		15-24 anos (base:310)	25-34 anos (base:315)
	 45	45	45
	 17	22	12
	 14	8	21
	 11	14	8
	 6	6	5
	 5	4	6
Ns/Nr	 2	1	3

Amostra : 625 inquéritos (até 34 anos)

Q74 – Na tua opinião, qual deveria ser a rede social que os autarcas deveriam privilegiar para comunicar contigo e com as pessoas da tua idade? (%)

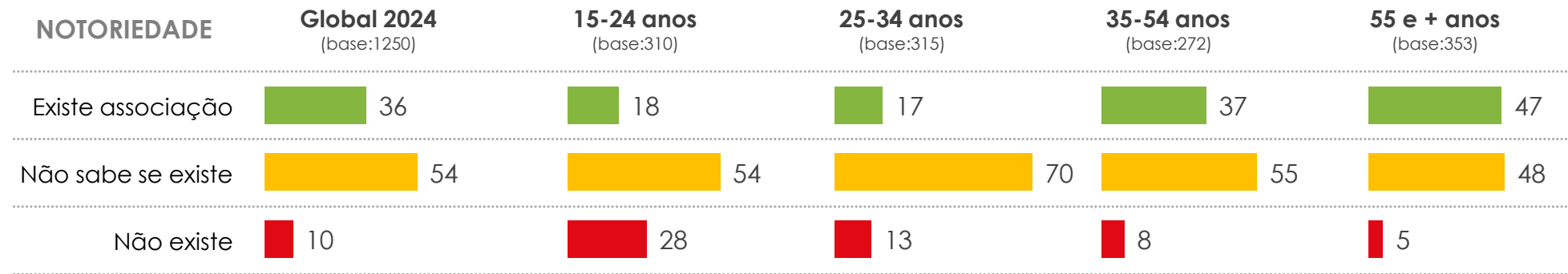


**NOTORIEDADE &  
AVALIAÇÃO ANMP**

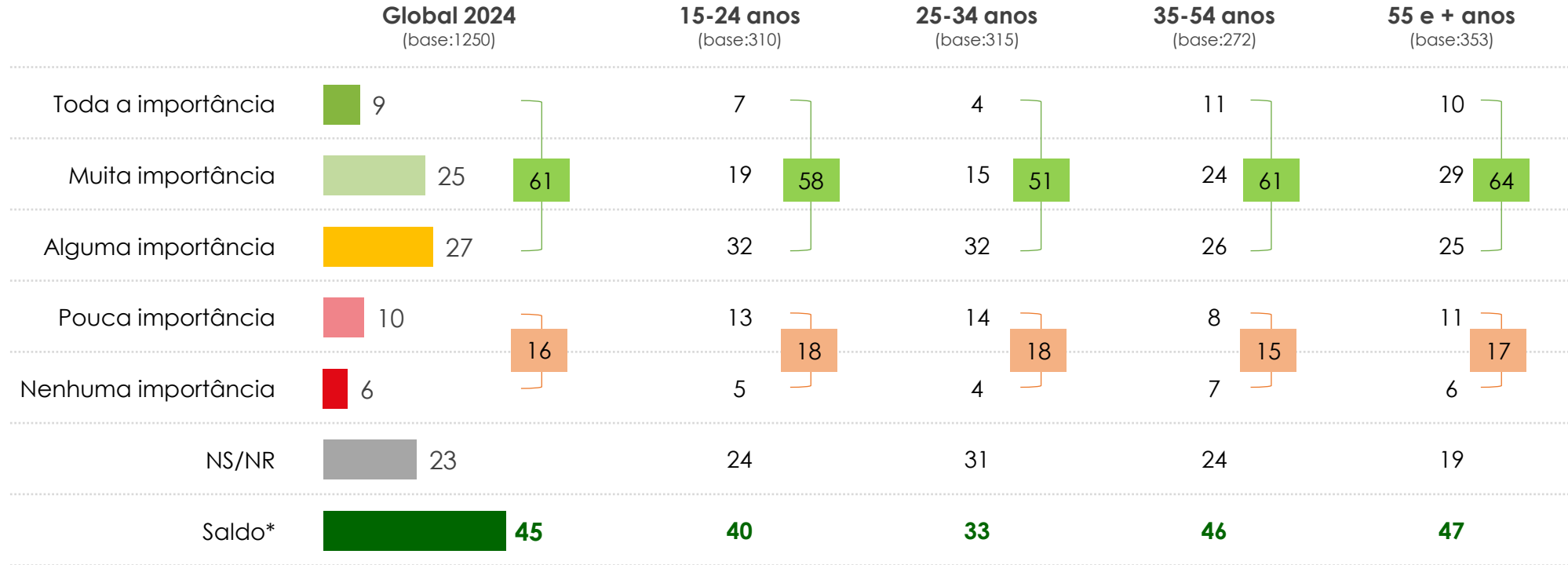
## Notoriedade associação no país que represente todos os municípios

Cerca de um em cada três sabem da existência de uma associação que representa os municípios.

Maior desconhecimento entre os mais novos.



## Importância da ANMP no funcionamento das Autarquias



**Quem conhece, dá importância à ANMP.**

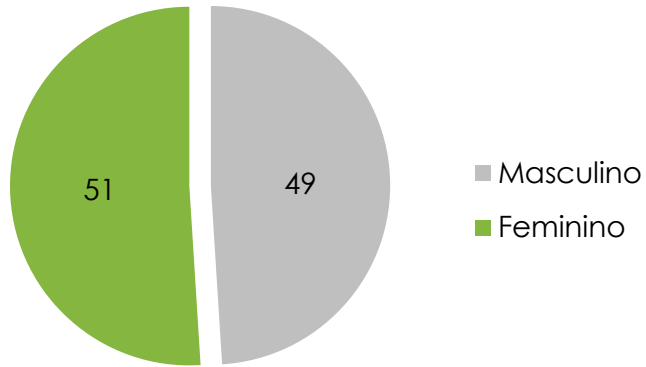
**NOTA TÉCNICA:**  
 Para a construção deste saldo, calculou-se a diferença entre as percentagens de avaliação positivas (Muita importância + Toda a importância + Alguma importância) pelas negativas (Pouca importância + Nenhuma importância).



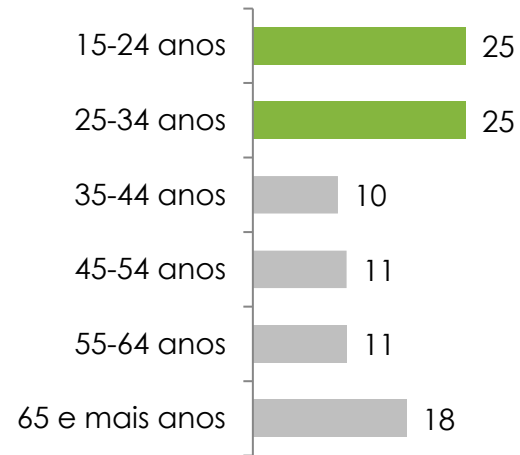
## CARACTERIZAÇÃO

# Caracterização

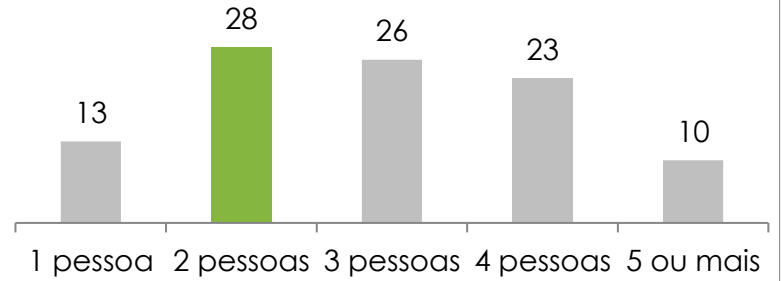
## Género




## Faixa Etária



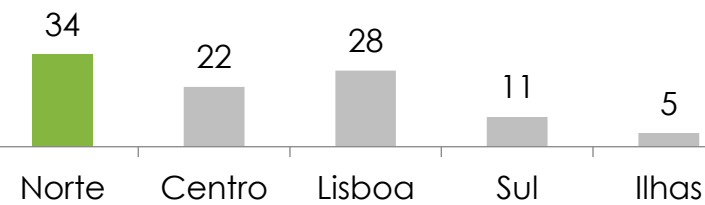
## Agregado



## Classe Social



## Região







pitagórica<sub>S.a.</sub>

investigação e estudos de mercado



pitagorica.pt