

| 2025

# SONDAGEM DE OPINIÃO

CONCELHO DA COVILHÃ



# Índice Resumo

**QUALIDADE DE VIDA**  
NO CONCELHO



**AVALIAÇÃO DO**  
PS na C.M. COVILHÃ



**MAIOR PROBLEMA**  
DO CONCELHO



**AVALIAÇÃO DE**  
CANDIDATOS PS



**AVALIAÇÃO DE**  
CANDIDATOS PSD



**COMPARAÇÃO**  
DE CANDIDATOS



**MOVIMENTO**  
INDEPENDENTE



**INTENÇÃO DE VOTO**  
ELEIÇÕES AUTÁRQUICAS



# Índice

Ficha Técnica .....	<a href="#">5</a>
Metodologia   Segmentação da Amostra .....	<a href="#">6</a>
Metodologia   Freguesias do Concelho .....	<a href="#">7</a>
<b>Qualidade de vida no Concelho</b>	
Classificação da situação atual do Concelho.....	<a href="#">9</a>
<b>Avaliação do PS na C.M. Covilhã</b>	
Atuação do PS na liderança da Câmara Municipal da Covilhã .....	<a href="#">13</a>
<b>Maior Problema do Concelho</b>	
Maior problema do Concelho da Covilhã .....	<a href="#">17</a>
<b>Avaliação de Candidatos PS</b>	
Potenciais candidatos PS para as eleições autárquicas.....	<a href="#">22</a>
Potencial de voto em Carlos Martins – PS .....	<a href="#">23</a>
Potencial de voto em Hélio Fazendeiro – PS .....	<a href="#">25</a>
Potencial de voto em José Miguel Oliveira – PS .....	<a href="#">27</a>
Potencial de voto em João Marques – PS .....	<a href="#">29</a>
Melhor candidato pelo PS à Presidência da Câmara Municipal da Covilhã .....	<a href="#">31</a>
<b>Avaliação de Candidatos PSD</b>	
Potenciais candidatos PSD para as eleições autárquicas .....	<a href="#">35</a>
Potencial de voto em Pedro Farromba – PSD ... ..	<a href="#">36</a>
Potencial de voto em Jorge Simões – PSD .....	<a href="#">38</a>

# Índice

## Comparação de candidatos

Potencial de voto em Carlos Martins vs Pedro Farromba .....	<a href="#">41</a>
Potencial de voto em Carlos Martins vs Jorge Simões .....	<a href="#">44</a>

## Movimento Independente

Avaliação de um Movimento Independente nas Eleições Autárquicas.....	<a href="#">48</a>
Potencial de voto em Carlos Martins por um Movimento Independente .....	<a href="#">51</a>

## Intenção de voto nas Eleições Autárquicas

Intenção de voto.....	<a href="#">55</a>
Rejeição de voto .....	<a href="#">58</a>



# Ficha Técnica

**Objetivo do estudo:** Sondagem de opinião realizada pela Aximage – Comunicação e Imagem Lda. para Carlos do Carmo Martins sobre o concelho da Covilhã e intenção de voto autárquico.

**Universo:** Eleitores do concelho da Covilhã.

**Amostra:** Amostragem por quotas, obtida a partir de uma matriz cruzando sexo, idade e freguesia, a partir do universo conhecido, reequilibrada pelas mesmas variáveis. A amostra é constituída por 500 entrevistas, sendo que 412 foram realizadas por CATI e 88 foram realizadas por CAWI; 229 homens e 271 mulheres; 120 entre os 18 e os 34 anos, 112 entre os 35 e os 49 anos, 136 entre os 50 e os 64 anos e 132 para os 65 e mais anos.

**Técnica:** Aplicação online – CAWI (Computer Assisted Web Interviewing) – de um questionário estruturado a um painel de indivíduos que preenchem as quotas pré-determinadas; entrevistas telefónicas – metodologia CATI (Computer Assisted Telephone Interviewing) do mesmo questionário devidamente adaptado ao suporte utilizado. O trabalho de campo decorreu de 07 a 23 de janeiro de 2025. Taxa de resposta: 36,05%

**Margem de erro:** O erro máximo de amostragem deste estudo, para um intervalo de confiança de 95%, é de + ou - 4,4%.

**Responsabilidade do estudo:** Aximage – Comunicação e Imagem Lda., sob a direção técnica de Ana Carla Basílio.

# Metodologia

## Segmentação da Amostra

Segmentos amostrais		N.º de entrevistas	“Margem de erro”
	<b>Total</b>	<b>500</b>	<b>0,044</b>
<b>Freguesia</b>	Boidobra	43	0,149
	Tortosendo	53	0,135
	UF de Cantar – Galo e Vila do Carvalho	34	0,168
	UF de Covilhã e Canhoso	234	0,064
	UF de Teixoso de Sarzedo	29	0,182
	Restantes freguesias	107	0,095
<b>Sexo</b>	Masculino	229	0,065
	Feminino	271	0,060
<b>Idade</b>	18-34	120	0,089
	35-49	112	0,093
	50-64	136	0,084
	65 anos ou mais	132	0,085
<b>Status</b>	D	89	0,104
	C2	155	0,079
	C1	146	0,081
	A/B	110	0,093

# Metodologia

## Freguesias do Concelho



Freguesias	Nº. de entrevistas
Boidobra	43
Tortosendo	53
UF de Cantar – Galo e Vila do Carvalho	34
UF de Covilhã e Canhoso	234
UF de Teixoso de Sarzedo	29
Restantes freguesias	107
<b>Total</b>	<b>500</b>

# QUALIDADE DE VIDA

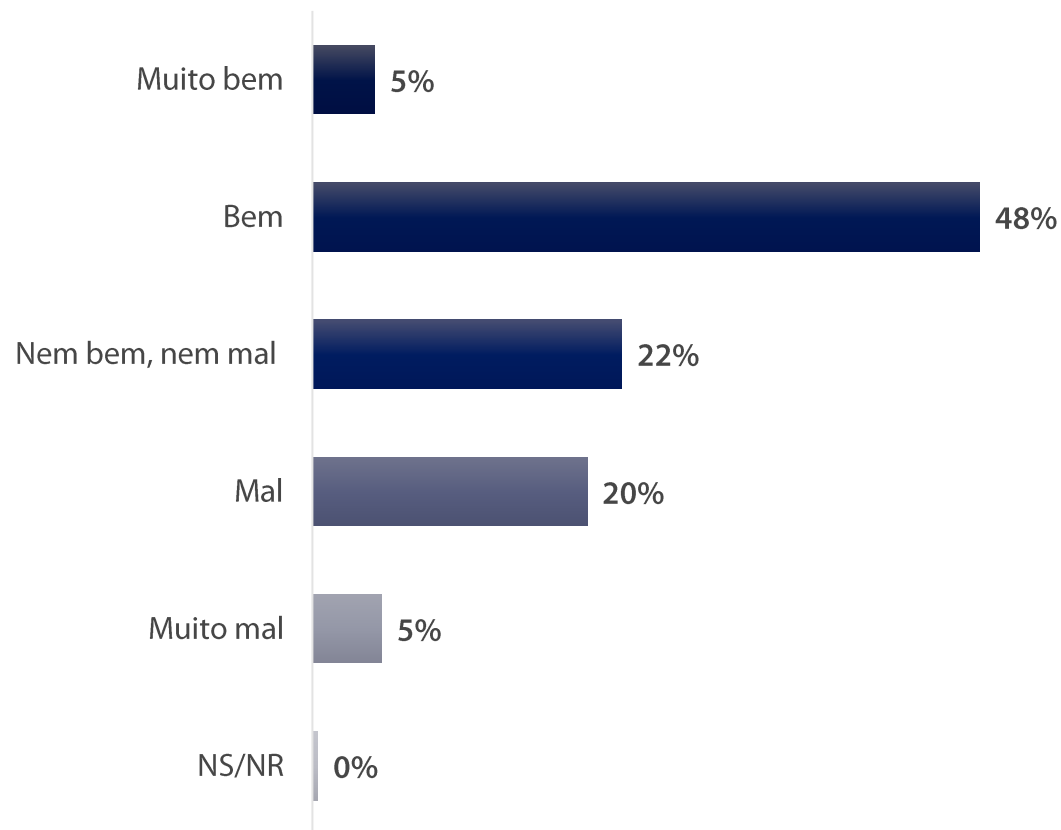
## NO CONCELHO





# Qualidade de vida no Concelho

Classificação da Situação atual do Concelho | Base: Total de inquiridos



P. Gostaria de começar por lhe perguntar como classifica a **situação atual do seu concelho – COVILHÃ**, em termos gerais? Diria que está:

Devido aos arredondamentos, os totais percentuais podem não perfazer 100%.

# Qualidade de vida no Concelho

## Classificação da Situação atual do Concelho

% verticais	Total	Freguesias					
		Boidobra	Tortosendo	UF de Cantar-galo e Vila do Carvalho	UF de Covilhã e Canhoso	UF de Teixoso e Sarzedo	Restantes freguesias
<b>Base: Total de inquiridos</b>							
Muito bem	5	2	1	9	4	3	7
Bem	48	50	48	39	53	58	42
Nem bem, nem mal	22	23	22	19	18	22	28
Mal	20	20	20	23	22	15	18
Muito mal	5	6	8	10	4	3	5
NS/NR	0	0	0	0	0	0	1

% verticais	Total	Sexo		Grupo Etário				Status			
		H	M	18-34	35-49	50-64	65+	D	C2	C1	A/B
<b>Base: Total de inquiridos</b>											
Muito bem	5	4	5	8	6	1	4	6	5	3	3
Bem	48	47	49	55	52	48	42	36	49	50	58
Nem bem, nem mal	22	22	23	21	14	21	29	37	22	15	17
Mal	20	23	17	14	21	24	19	13	20	26	20
Muito mal	5	4	6	3	7	6	4	7	4	6	2
NS/NR	0	0	1	0	0	0	1	2	0	0	0


# Qualidade de vida no Concelho

## Classificação da Situação atual do Concelho

% verticais	Voto Autárquico 2021				
	Total	Abstenção	PS	PSD.CDS-PP.IL	OBN
<b>Base:</b> Total de inquiridos					
Muito bem	<b>5</b>	4	6	3	3
Bem	<b>48</b>	56	55	41	34
Nem bem, nem mal	<b>22</b>	22	24	19	23
Mal	<b>20</b>	13	13	32	29
Muito mal	<b>5</b>	6	1	6	11
NS/NR	<b>0</b>	0	1	0	0

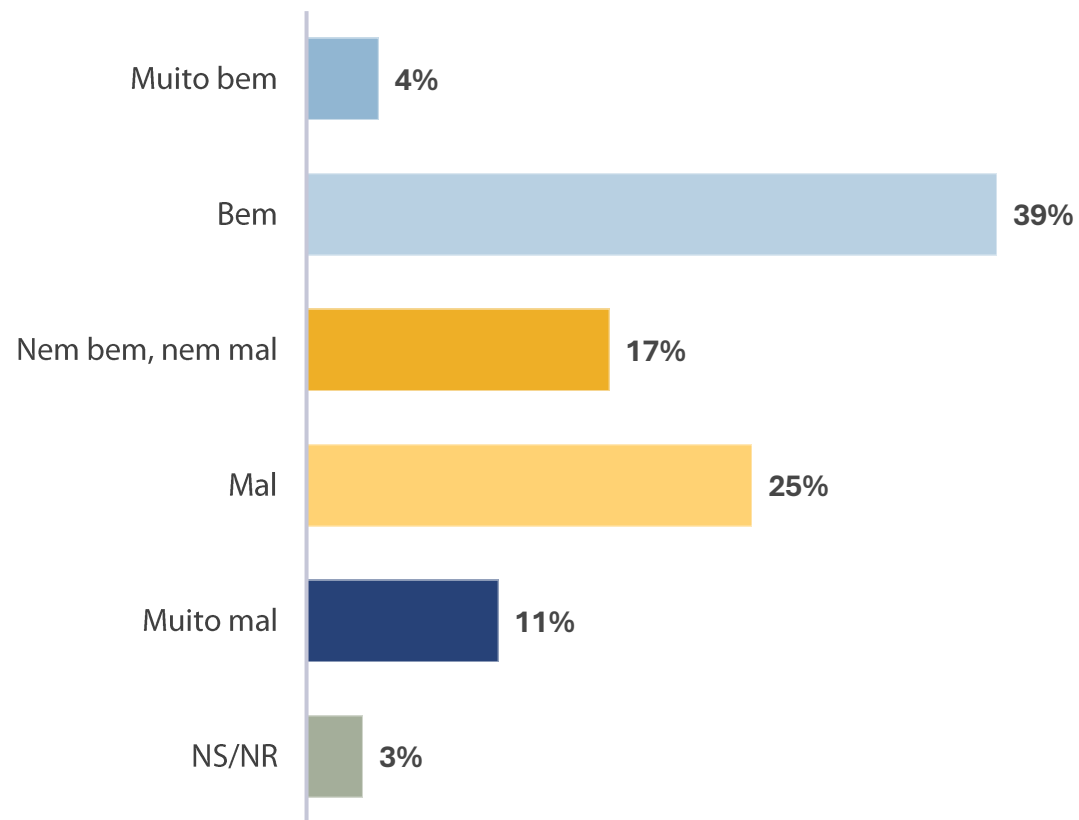
# AVALIAÇÃO DO

## PS na C.M. COVILHÃ



# Avaliação do PS na C.M. Covilhã

Atuação do PS na liderança da Câmara Municipal da Covilhã | Base: Total de inquiridos



P. E como avalia a **atuação do Partido Socialista** na liderança da **Câmara Municipal da COVILHÃ**, nos últimos anos? Diria que tem atuado:

# Avaliação do PS na C.M. Covilhã

## Atuação do PS na liderança da Câmara Municipal da Covilhã

% verticais	Total	Freguesias					
		Boidobra	Tortosendo	UF de Cantar-galo e Vila do Carvalho	UF de Covilhã e Canhoso	UF de Teixoso e Sarzedo	Restantes freguesias
<b>Base: Total de inquiridos</b>							
Muito bem	<b>4</b>	3	5	7	4	12	1
Bem	<b>39</b>	31	36	33	41	44	41
Nem bem, nem mal	<b>17</b>	14	15	17	16	16	20
Mal	<b>25</b>	28	33	29	24	17	25
Muito mal	<b>11</b>	18	12	7	13	3	10
NS/NR	<b>3</b>	7	0	8	2	7	3

% verticais	Total	Sexo		Grupo Etário				Status			
		H	M	18-34	35-49	50-64	65+	D	C2	C1	A/B
<b>Base: Total de inquiridos</b>											
Muito bem	<b>4</b>	4	4	6	2	3	5	5	3	4	6
Bem	<b>39</b>	38	40	42	33	34	45	43	40	34	40
Nem bem, nem mal	<b>17</b>	13	21	19	17	16	18	19	18	16	14
Mal	<b>25</b>	29	22	27	27	32	19	16	27	31	25
Muito mal	<b>11</b>	14	8	5	15	16	8	9	9	14	13
NS/NR	<b>3</b>	2	4	2	6	0	5	7	3	1	2

# Avaliação do PS na C.M. Covilhã

Atuação do PS na liderança da Câmara Municipal da Covilhã

% verticais	Voto Autárquico 2021				
	Total	Abstenção	PS	PSD.CDS-PP.IL	OBN
<b>Base: Total de inquiridos</b>					
Muito bem	<b>4</b>	3	7	0	3
Bem	<b>39</b>	33	58	22	18
Nem bem, nem mal	<b>17</b>	30	15	16	16
Mal	<b>25</b>	21	14	44	36
Muito mal	<b>11</b>	11	6	17	17
NS/NR	<b>3</b>	3	2	1	10

**MAIOR PROBLEMA**

DO CONCELHO

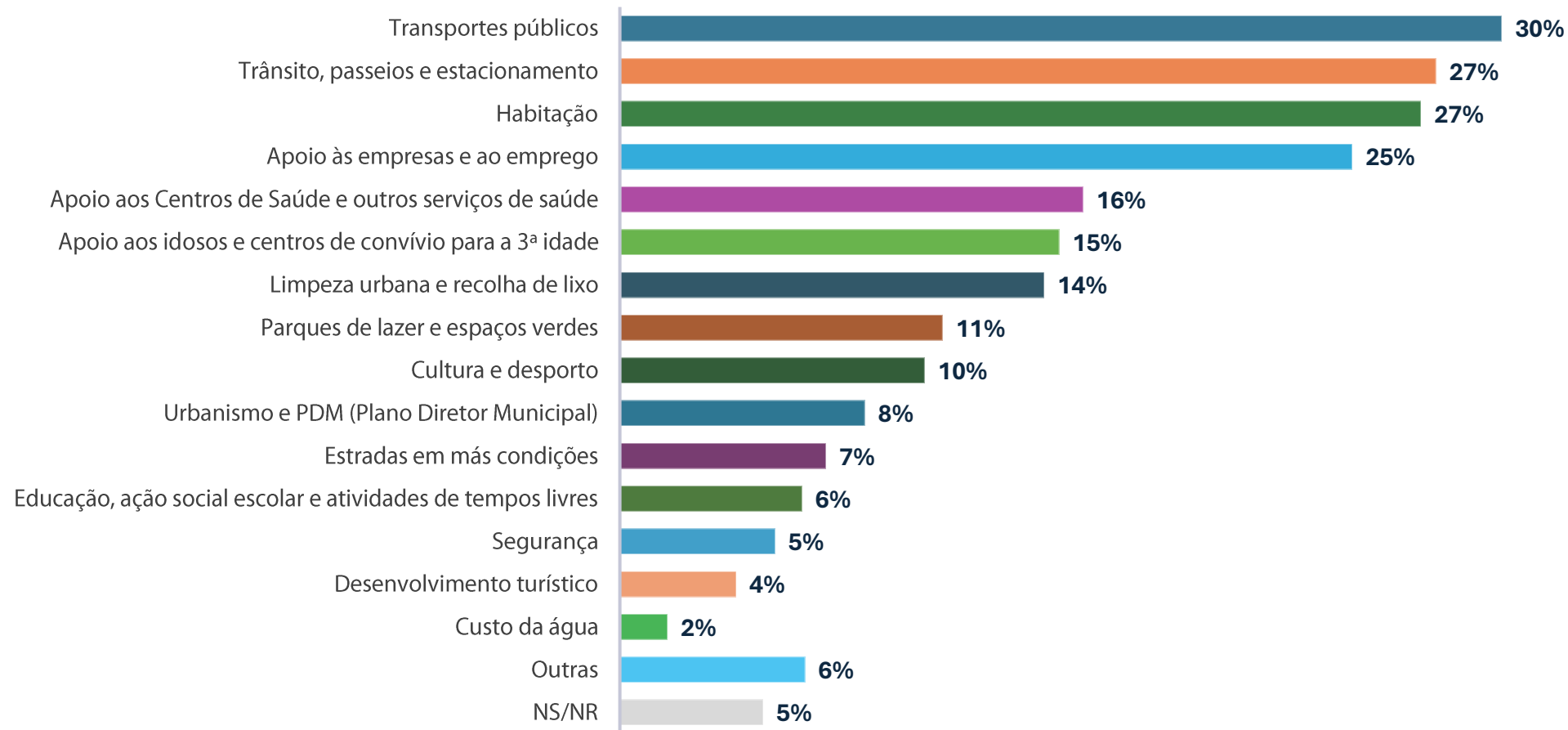




# Maior problema do Concelho

Maior problema do Concelho da Covilhã | Base: Total de inquiridos

## Questão múltipla



P. Quais são, na sua opinião, os maiores problemas do concelho da COVILHÃ?  
Indique até 3 problemas, os principais.

# Maior problema do Concelho

## Maior problema do Concelho da Covilhã

### Questão múltipla

% verticais	Freguesias						
	Total	Boidobra	Tortosendo	UF de Cantar-galo e Vila do Carvalho	UF de Covilhã e Canhoso	UF de Teixoso e Sarzedo	Restantes freguesias
<b>Base: Total de inquiridos</b>							
Transportes públicos	<b>30</b>	35	26	39	27	45	26
Trânsito, passeios e estacionamento	<b>27</b>	34	36	30	29	28	20
Habitação	<b>27</b>	22	19	25	30	31	26
Apoio às empresas e ao emprego	<b>25</b>	26	29	25	27	23	20
Apoio aos Centros de Saúde e outros serviços de saúde	<b>16</b>	17	13	12	15	6	20
Apoio aos idosos e centros de convívio para a 3ª idade	<b>15</b>	16	20	27	9	16	16
Limpeza urbana e recolha de lixo	<b>14</b>	13	18	33	15	10	8
Parques de lazer e espaços verdes	<b>11</b>	13	19	8	12	12	7
Cultura e desporto	<b>10</b>	15	16	4	11	6	9
Urbanismo e PDM (Plano Diretor Municipal)	<b>8</b>	2	13	0	12	0	7
Estradas em más condições	<b>7</b>	4	6	2	7	6	10
Educação, ação social escolar e atividades de tempos livres	<b>6</b>	5	11	5	7	2	5
Segurança	<b>5</b>	5	5	3	8	4	2
Desenvolvimento turístico	<b>4</b>	4	4	3	3	4	5
Custo da água	<b>2</b>	5	2	3	2		1
Outras	<b>6</b>	7	3	0	5	16	7
NS/NR	<b>5</b>	0	5	4	4	9	7

# Maior problema do Concelho

## Maior problema do Concelho da Covilhã

### Questão múltipla

% verticais	Total	Sexo		Grupo Etário				Status			
		H	M	18-34	35-49	50-64	65+	D	C2	C1	A/B
<b>Base: Total de inquiridos</b>											
Transportes públicos	<b>30</b>	29	30	31	33	29	27	26	28	33	32
Trânsito, passeios e estacionamento	<b>27</b>	28	26	31	31	23	27	18	35	33	19
Habitação	<b>27</b>	29	25	38	32	28	17	21	24	32	32
Apoio às empresas e ao emprego	<b>25</b>	29	21	31	31	30	14	15	13	30	47
Apoio aos Centros de Saúde e outros serviços de saúde	<b>16</b>	9	21	15	17	14	16	20	18	13	10
Apoio aos idosos e centros de convívio para a 3ª idade	<b>15</b>	12	18	10	10	17	19	20	19	6	14
Limpeza urbana e recolha de lixo	<b>14</b>	9	19	9	7	13	22	20	17	11	7
Parques de lazer e espaços verdes	<b>11</b>	11	10	17	17	10	4	5	9	16	14
Cultura e desporto	<b>10</b>	10	10	18	13	9	6	4	5	13	21
Urbanismo e PDM (Plano Diretor Municipal)	<b>8</b>	11	6	8	14	9	4	2	8	9	15
Estradas em más condições	<b>7</b>	9	5	7	7	11	3	2	12	8	3
Educação, ação social escolar e atividades de tempos livres	<b>6</b>	7	5	12	10	4	3	4	4	7	12
Segurança	<b>5</b>	6	4	5	8	5	3	3	6	7	4
Desenvolvimento turístico	<b>4</b>	6	2	8	5	5	1	3	3	5	5
Custo da água	<b>2</b>	1	2		2	4	1	1	1	2	3
Outras	<b>6</b>	8	5	5	10	4	6	6	6	9	4
NS/NR	<b>5</b>	3	6	1	1	3	11	14	3	3	1

# Maior problema do Concelho

## Maior problema do Concelho da Covilhã

### Questão múltipla

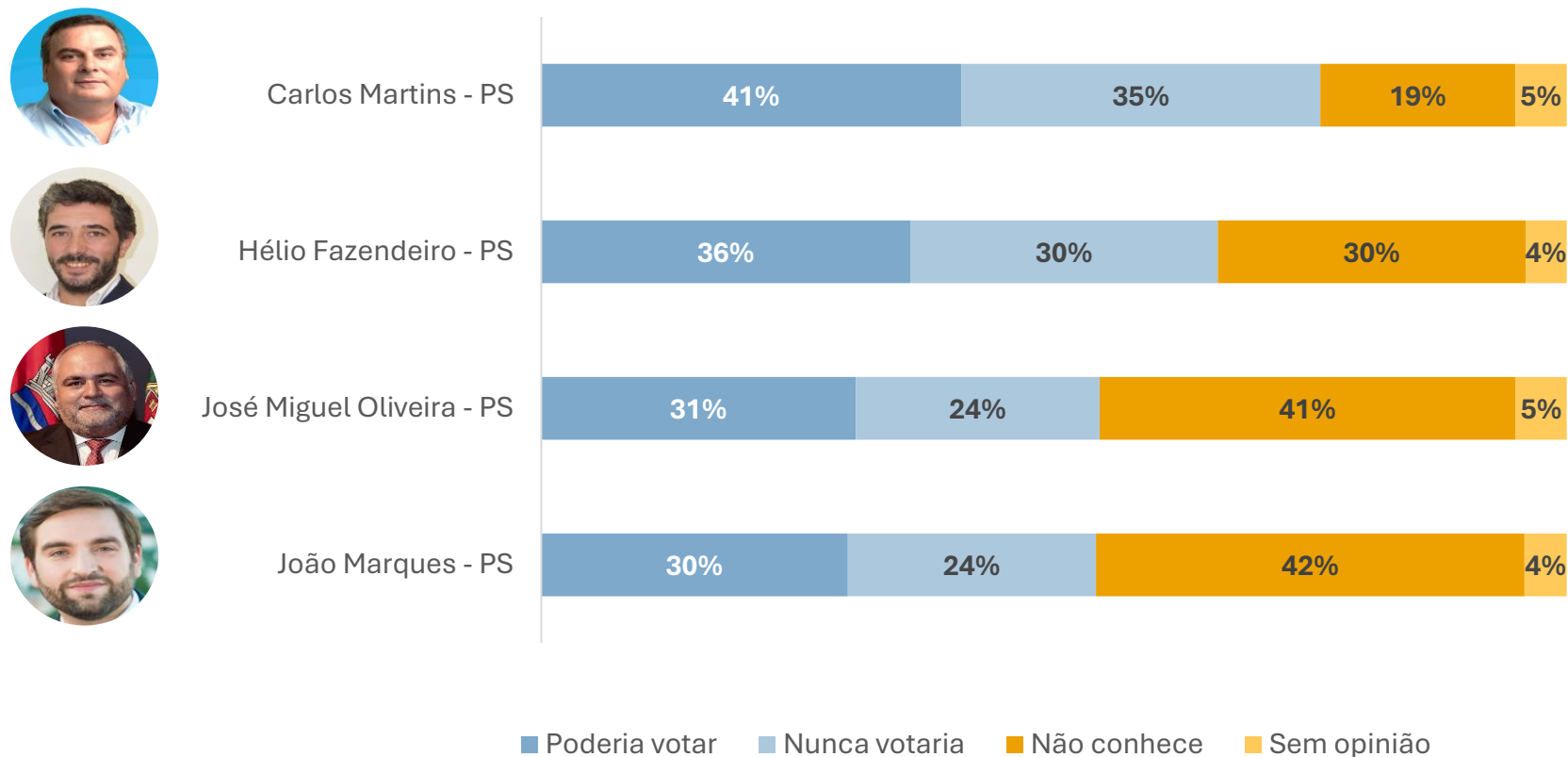
% verticais	Total	Voto Autárquico 2021			
		Abstenção	PS	PSD.CDS-PP.IL	OBN
<b>Base: Total de inquiridos</b>					
Transportes públicos	<b>30</b>	29	24	37	35
Trânsito, passeios e estacionamento	<b>27</b>	36	25	30	24
Habitação	<b>27</b>	26	27	27	26
Apoio às empresas e ao emprego	<b>25</b>	17	19	35	33
Apoio aos Centros de Saúde e outros serviços de saúde	<b>16</b>	19	15	14	14
Apoio aos idosos e centros de convívio para a 3ª idade	<b>15</b>	20	16	11	14
Limpeza urbana e recolha de lixo	<b>14</b>	27	13	11	12
Parques de lazer e espaços verdes	<b>11</b>	8	12	10	11
Cultura e desporto	<b>10</b>	16	10	8	10
Urbanismo e PDM (Plano Diretor Municipal)	<b>8</b>	11	4	14	11
Estradas em más condições	<b>7</b>	5	8	3	11
Educação, ação social escolar e atividades de tempos livres	<b>6</b>	9	3	12	6
Segurança	<b>5</b>	6	6	3	5
Desenvolvimento turístico	<b>4</b>	9	3	6	2
Custo da água	<b>2</b>	0	3	2	1
Outras	<b>6</b>	5	6	7	6
NS/NR	<b>5</b>	4	8	1	2

# **AVALIAÇÃO DE** **CANDIDATOS PS**



# Avaliação de candidatos PS

Potenciais candidatos PS para as eleições autárquicas | Base: Total de inquiridos



P. Vamos agora falar de alguns possíveis candidatos à Câmara Municipal da Covilhã para as próximas eleições autárquicas. Vou dizer-lhe **alguns** nomes de **políticos** e peço-lhe que me diga **se é uma pessoa em quem votaria**.

# Avaliação de candidatos PS

## Potencial de voto em Carlos Martins - PS



% verticais	Total	Freguesias					
		Boidobra	Tortosendo	UF de Cantar-galo e Vila do Carvalho	UF de Covilhã e Canhoso	UF de Teixoso e Sarzedo	Restantes freguesias
<b>Base: Total de inquiridos</b>							
Poderia votar	<b>41</b>	38	43	53	47	34	33
Nunca votaria	<b>35</b>	36	33	29	40	35	30
Não conhece	<b>19</b>	19	24	10	6	28	34
Sem opinião	<b>5</b>	7	0	8	7	3	4

% verticais	Total	Sexo		Grupo Etário				Status			
		H	M	18-34	35-49	50-64	65+	D	C2	C1	A/B
<b>Base: Total de inquiridos</b>											
Poderia votar	<b>41</b>	42	40	32	47	41	42	43	47	39	33
Nunca votaria	<b>35</b>	44	26	38	33	42	29	16	27	46	53
Não conhece	<b>19</b>	11	28	20	16	15	25	38	21	10	9
Sem opinião	<b>5</b>	4	6	10	4	3	4	3	6	6	5

P. Começo com Carlos Martins e pergunto-lhe se nas próximas eleições autárquicas, Carlos Martins for o candidato do PS à presidência da Câmara Municipal da COVILHÃ, é uma pessoa em quem:

# Avaliação de candidatos PS

Potencial de voto em Carlos Martins - PS



% verticais	Total	Voto Autárquico 2021			
		Abstenção	PS	PSD.CDS-PP.IL	OBN
<b>Base: Total de inquiridos</b>					
Poderia votar	<b>41</b>	39	54	24	29
Nunca votaria	<b>35</b>	25	23	65	38
Não conhece	<b>19</b>	26	19	10	25
Sem opinião	<b>5</b>	10	4	1	9



# Avaliação de candidatos PS

## Potencial de voto em Hélio Fazendeiro - PS



% verticais	Total	Freguesias					
		Boidobra	Tortosendo	UF de Cantar-galo e Vila do Carvalho	UF de Covilhã e Canhoso	UF de Teixoso e Sarzedo	Restantes freguesias
<b>Base: Total de inquiridos</b>							
Poderia votar	36	24	46	29	36	45	35
Nunca votaria	30	33	29	17	34	23	29
Não conhece	30	33	24	50	26	32	32
Sem opinião	4	10	1	4	4	0	5

% verticais	Total	Sexo		Grupo Etário				Status			
		H	M	18-34	35-49	50-64	65+	D	C2	C1	A/B
<b>Base: Total de inquiridos</b>											
Poderia votar	36	37	35	29	45	41	31	40	36	34	36
Nunca votaria	30	37	23	34	32	33	23	17	20	43	42
Não conhece	30	24	37	25	22	23	43	41	39	19	19
Sem opinião	4	3	5	12	1	2	2	3	5	5	3

P. E se Hélio Fazendeiro for o candidato do PS à Câmara Municipal da COVILHÃ? Hélio Fazendeiro é uma pessoa em quem:

# Avaliação de candidatos PS

Potencial de voto em Hélio Fazendeiro - PS



% verticais	Voto Autárquico 2021				
	Total	Abstenção	PS	PSD.CDS-PP.IL	OBN
<b>Base:</b> Total de inquiridos					
Poderia votar	<b>36</b>	18	50	28	23
Nunca votaria	<b>30</b>	33	19	49	33
Não conhece	<b>30</b>	40	29	22	35
Sem opinião	<b>4</b>	9	2	2	8

# Avaliação de candidatos PS

## Potencial de voto em José Miguel Oliveira - PS



% verticais	Total	Freguesias					
		Boidobra	Tortosendo	UF de Cantar-galo e Vila do Carvalho	UF de Covilhã e Canhoso	UF de Teixoso e Sarzedo	Restantes freguesias
<b>Base: Total de inquiridos</b>							
Poderia votar	<b>31</b>	24	27	28	37	31	27
Nunca votaria	<b>24</b>	25	29	10	28	21	20
Não conhece	<b>41</b>	41	41	57	29	48	50
Sem opinião	<b>5</b>	11	4	6	6	0	3

% verticais	Total	Sexo		Grupo Etário				Status			
		H	M	18-34	35-49	50-64	65+	D	C2	C1	A/B
<b>Base: Total de inquiridos</b>											
Poderia votar	<b>31</b>	35	27	30	34	33	28	32	23	33	40
Nunca votaria	<b>24</b>	32	16	24	34	26	15	12	18	33	34
Não conhece	<b>41</b>	30	51	36	29	37	54	54	54	28	22
Sem opinião	<b>5</b>	4	5	9	3	4	3	2	5	6	5

P. Se José Miguel Oliveira for o candidato do PS à Câmara Municipal da COVILHÃ? José Miguel Oliveira é uma pessoa em quem:

# Avaliação de candidatos PS

Potencial de voto em José Miguel Oliveira - PS



% verticais	Voto Autárquico 2021				
	Total	Abstenção	PS	PSD.CDS-PP.IL	OBN
<b>Base: Total de inquiridos</b>					
Poderia votar	<b>31</b>	18	41	25	21
Nunca votaria	<b>24</b>	25	14	43	27
Não conhece	<b>41</b>	51	42	30	43
Sem opinião	<b>5</b>	6	3	2	9

# Avaliação de candidatos PS

## Potencial de voto em João Marques - PS



% verticais	Total	Freguesias					
		Boidobra	Tortosendo	UF de Cantar-galo e Vila do Carvalho	UF de Covilhã e Canhoso	UF de Teixoso e Sarzedo	Restantes freguesias
<b>Base: Total de inquiridos</b>							
Poderia votar	<b>30</b>	23	35	27	32	40	25
Nunca votaria	<b>24</b>	29	26	12	30	10	22
Não conhece	<b>42</b>	42	39	53	32	50	50
Sem opinião	<b>4</b>	6	0	8	6	0	3

% verticais	Total	Sexo		Grupo Etário				Status			
		H	M	18-34	35-49	50-64	65+	D	C2	C1	A/B
<b>Base: Total de inquiridos</b>											
Poderia votar	<b>30</b>	35	25	32	38	29	25	32	25	34	30
Nunca votaria	<b>24</b>	31	18	24	30	29	18	14	17	31	39
Não conhece	<b>42</b>	31	52	35	29	38	56	52	52	31	27
Sem opinião	<b>4</b>	4	5	9	4	4	2	2	6	4	4

P. E se João Marques for o candidato do PS à Câmara Municipal da COVILHÃ? João Marques é uma pessoa em quem:

# Avaliação de candidatos PS

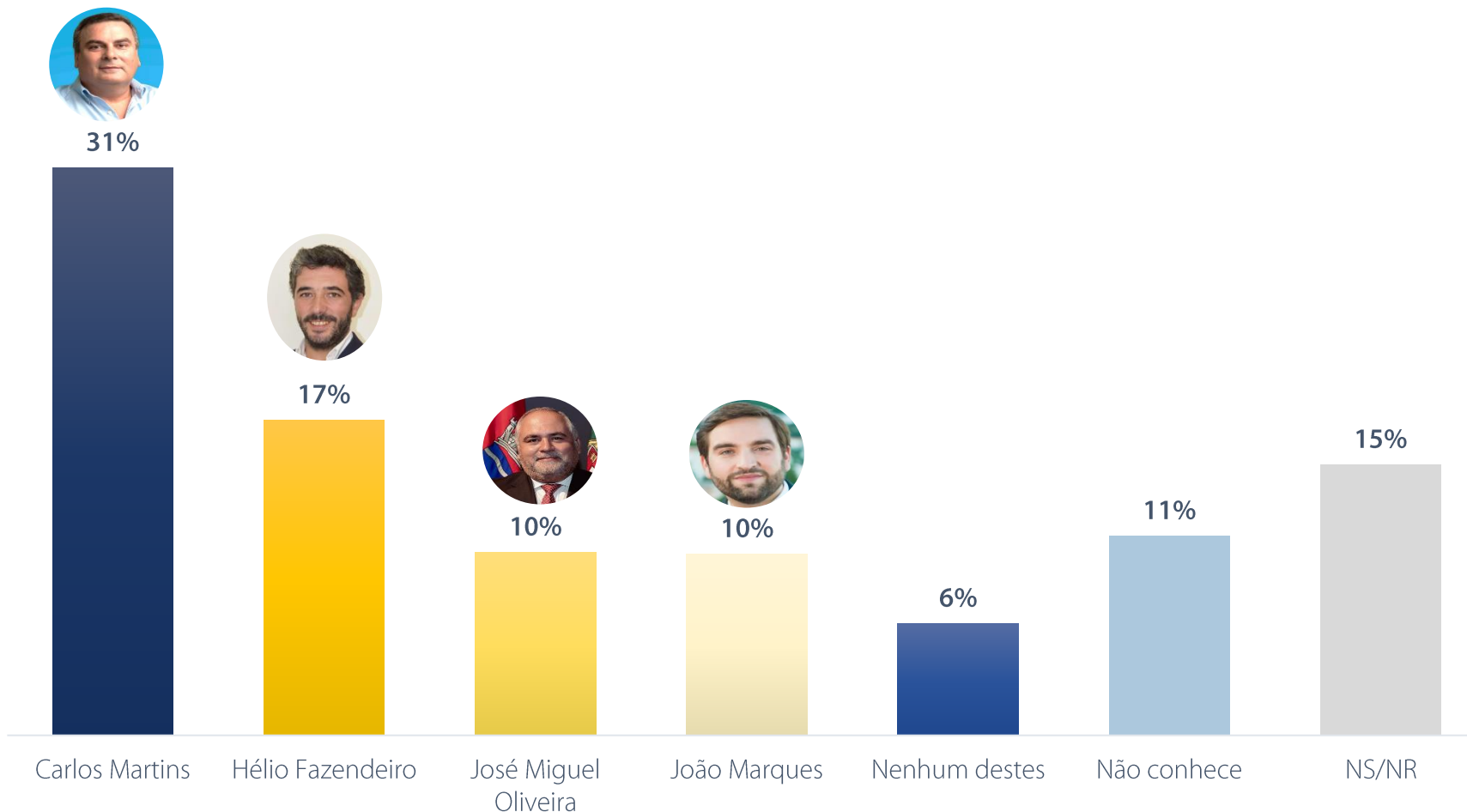
Potencial de voto em João Marques - PS



% verticais	Total	Voto Autárquico 2021			
		Abstenção	PS	PSD.CDS-PP.IL	OBN
<b>Base: Total de inquiridos</b>					
Poderia votar	<b>30</b>	23	38	22	23
Nunca votaria	<b>24</b>	21	15	43	29
Não conhece	<b>42</b>	51	43	33	41
Sem opinião	<b>4</b>	4	4	2	7

# Avaliação de candidatos PS

Melhor candidato pelo PS à Presidência da Câmara Municipal da Covilhã | Base: Total de inquiridos



P. Independentemente do seu voto e das suas preferências políticas qual dos nomes seguintes seria o **melhor candidato, pelo PS, à Presidência da Câmara Municipal da COVILHÃ?**

# Avaliação de candidatos PS

Melhor candidato pelo PS à Presidência da Câmara Municipal da Covilhã

% verticais	Total	Freguesias					
		Boidobra	Tortosendo	UF de Cantar-galo e Vila do Carvalho	UF de Covilhã e Canhoso	UF de Teixoso e Sarzedo	Restantes freguesias
<b>Base: Total de inquiridos</b>							
Carlos Martins	<b>31</b>	22	25	39	34	26	32
Hélio Fazendeiro	<b>17</b>	16	22	5	14	24	20
José Miguel Oliveira	<b>10</b>	9	8	20	12	3	9
João Marques	<b>10</b>	10	14	12	13	12	4
Nenhum destes	<b>6</b>	11	9	8	6	7	4
Não conhece	<b>11</b>	16	14	4	8	13	14
NS/NR	<b>15</b>	17	8	14	15	15	17

% verticais	Total	Sexo		Grupo Etário				Status			
		H	M	18-34	35-49	50-64	65+	D	C2	C1	A/B
<b>Base: Total de inquiridos</b>											
Carlos Martins	<b>31</b>	32	30	31	28	23	38	46	30	29	19
Hélio Fazendeiro	<b>17</b>	18	17	13	18	22	16	16	14	21	19
José Miguel Oliveira	<b>10</b>	15	6	10	13	11	8	6	7	12	17
João Marques	<b>10</b>	14	7	7	11	14	7	5	9	14	12
Nenhum destes	<b>6</b>	7	5	10	11	5	3	5	6	5	10
Não conhece	<b>11</b>	6	15	12	4	8	17	16	17	4	4
NS/NR	<b>15</b>	9	21	18	15	17	12	7	18	15	19



# Avaliação de candidatos PS

Melhor candidato pelo PS à Presidência da Câmara Municipal da Covilhã

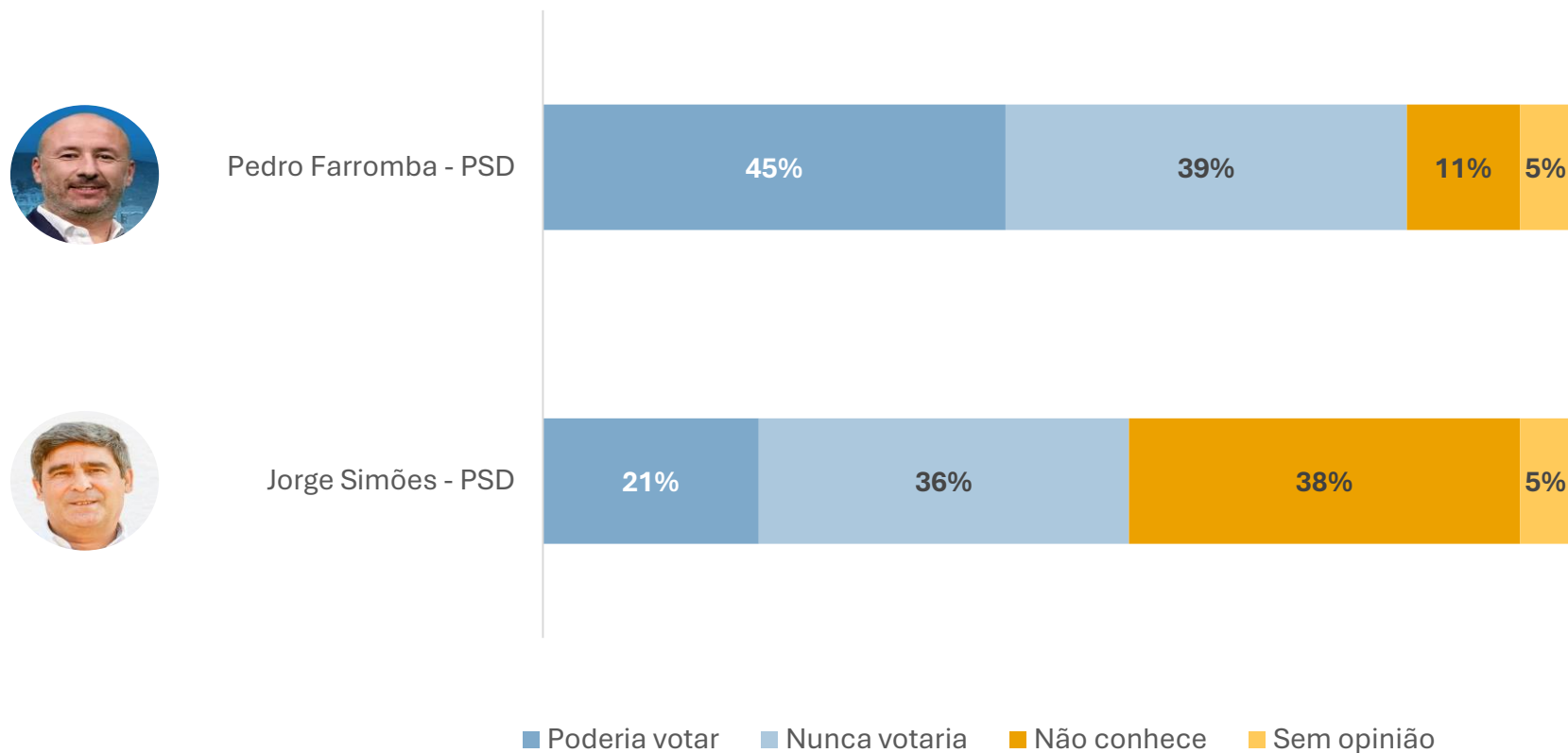
% verticais	Voto Autárquico 2021				
	Total	Abstenção	PS	PSD.CDS-PP.IL	OBN
<b>Base: Total de inquiridos</b>					
Carlos Martins	<b>31</b>	40	37	25	18
Hélio Fazendeiro	<b>17</b>	5	19	22	16
José Miguel Oliveira	<b>10</b>	9	11	11	8
João Marques	<b>10</b>	6	8	14	14
Nenhum destes	<b>6</b>	5	4	9	8
Não conhece	<b>11</b>	19	8	6	17
NS/NR	<b>15</b>	17	13	14	20

# AVALIAÇÃO DE CANDIDATOS PSD



# Avaliação de candidatos PSD

Potenciais candidatos PSD para as eleições autárquicas | Base: Total de inquiridos



P. Pensando agora em candidatos do PSD.

# Avaliação de candidatos PSD

## Potencial de voto em Pedro Farromba - PSD



% verticais	Total	Freguesias					
		Boidobra	Tortosendo	UF de Cantar-galo e Vila do Carvalho	UF de Covilhã e Canhoso	UF de Teixoso e Sarzedo	Restantes freguesias
<b>Base: Total de inquiridos</b>							
Poderia votar	<b>45</b>	36	48	44	49	42	43
Nunca votaria	<b>39</b>	44	47	34	40	41	35
Não conhece	<b>11</b>	12	4	17	5	15	19
Sem opinião	<b>5</b>	9	2	5	6	3	3

% verticais	Total	Sexo		Grupo Etário				Status			
		H	M	18-34	35-49	50-64	65+	D	C2	C1	A/B
<b>Base: Total de inquiridos</b>											
Poderia votar	<b>45</b>	48	42	39	49	54	40	38	40	52	52
Nunca votaria	<b>39</b>	43	36	39	39	33	44	41	38	38	42
Não conhece	<b>11</b>	6	16	14	5	9	14	20	16	3	3
Sem opinião	<b>5</b>	3	7	8	8	4	2	1	6	7	4

P. Se Pedro Farromba for o candidato do PSD à Câmara Municipal da COVILHÃ? Pedro Farromba é uma pessoa em quem:

# Avaliação de candidatos PSD

Potencial de voto em Pedro Farromba - PSD



% verticais	Voto Autárquico 2021				
	Total	Abstenção	PS	PSD.CDS-PP.IL	OBN
<b>Base: Total de inquiridos</b>					
Poderia votar	<b>45</b>	33	40	80	31
Nunca votaria	<b>39</b>	35	48	15	46
Não conhece	<b>11</b>	27	10	2	12
Sem opinião	<b>5</b>	5	3	3	10

# Avaliação de candidatos PSD

## Potencial de voto em Jorge Simões - PSD



% verticais	Total	Freguesias					
		Boidobra	Tortosendo	UF de Cantar-galo e Vila do Carvalho	UF de Covilhã e Canhoso	UF de Teixoso e Sarzedo	Restantes freguesias
<b>Base: Total de inquiridos</b>							
Poderia votar	<b>21</b>	16	13	24	22	25	22
Nunca votaria	<b>36</b>	37	46	26	42	41	26
Não conhece	<b>38</b>	33	37	46	31	34	47
Sem opinião	<b>5</b>	14	4	4	6	0	5

% verticais	Total	Sexo		Grupo Etário				Status			
		H	M	18-34	35-49	50-64	65+	D	C2	C1	A/B
<b>Base: Total de inquiridos</b>											
Poderia votar	<b>21</b>	24	18	26	23	23	15	16	19	26	22
Nunca votaria	<b>36</b>	42	31	31	40	35	37	31	31	43	42
Não conhece	<b>38</b>	30	45	35	32	33	46	51	45	25	29
Sem opinião	<b>5</b>	4	6	8	4	9	2	3	5	6	7

P. E se Jorge Simões for o candidato do PSD à Câmara Municipal da COVILHÃ? Jorge Simões é uma pessoa em quem:

# Avaliação de candidatos PSD

Potencial de voto em Jorge Simões - PSD



% verticais	Voto Autárquico 2021				
	Total	Abstenção	PS	PSD.CDS-PP.IL	OBN
<b>Base: Total de inquiridos</b>					
Poderia votar	<b>21</b>	20	17	35	16
Nunca votaria	<b>36</b>	33	43	29	31
Não conhece	<b>38</b>	43	38	31	40
Sem opinião	<b>5</b>	4	2	6	13

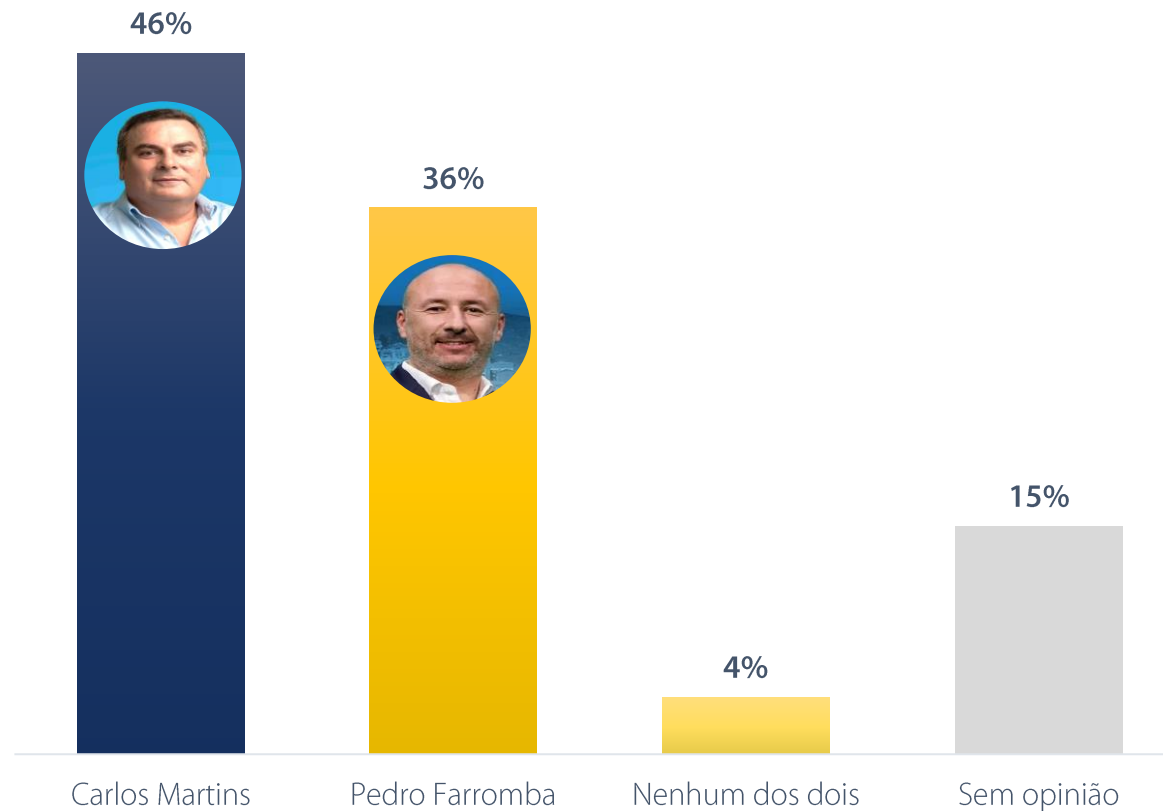
# COMPARAÇÃO DE CANDIDATOS





# Comparação de candidatos

Potencial de voto em Carlos Martins vs Pedro Farromba | Base: Total de inquiridos



P. Continuando apenas em cenários hipotéticos, entre os nomes seguintes qual é o político que, na sua opinião, teria maior probabilidade de ganhar a Câmara da COVILHÃ nas próximas eleições autárquicas?  
 Entre **Carlos Martins** do PS e **Pedro Farromba** do PSD, quem teria maior probabilidade de ganhar?

# Comparação de candidatos

## Potencial de voto em Carlos Martins vs Pedro Farromba

% verticais	Total	Freguesias					
		Boidobra	Tortosendo	UF de Cantar-galo e Vila do Carvalho	UF de Covilhã e Canhoso	UF de Teixoso e Sarzedo	Restantes freguesias
<b>Base: Total de inquiridos</b>							
Carlos Martins	<b>46</b>	43	44	57	50	41	40
Pedro Farromba	<b>36</b>	24	40	25	36	32	40
Nenhum dos dois	<b>4</b>	9	2	6	4	3	3
Sem opinião	<b>15</b>	24	15	12	10	24	18

% verticais	Total	Sexo		Grupo Etário				Status			
		H	M	18-34	35-49	50-64	65+	D	C2	C1	A/B
<b>Base: Total de inquiridos</b>											
Carlos Martins	<b>46</b>	48	44	46	39	41	53	50	42	48	44
Pedro Farromba	<b>36</b>	38	34	38	43	43	25	28	36	37	44
Nenhum dos dois	<b>4</b>	5	3	5	4	4	2	2	5	5	2
Sem opinião	<b>15</b>	10	19	11	15	12	19	21	18	10	10

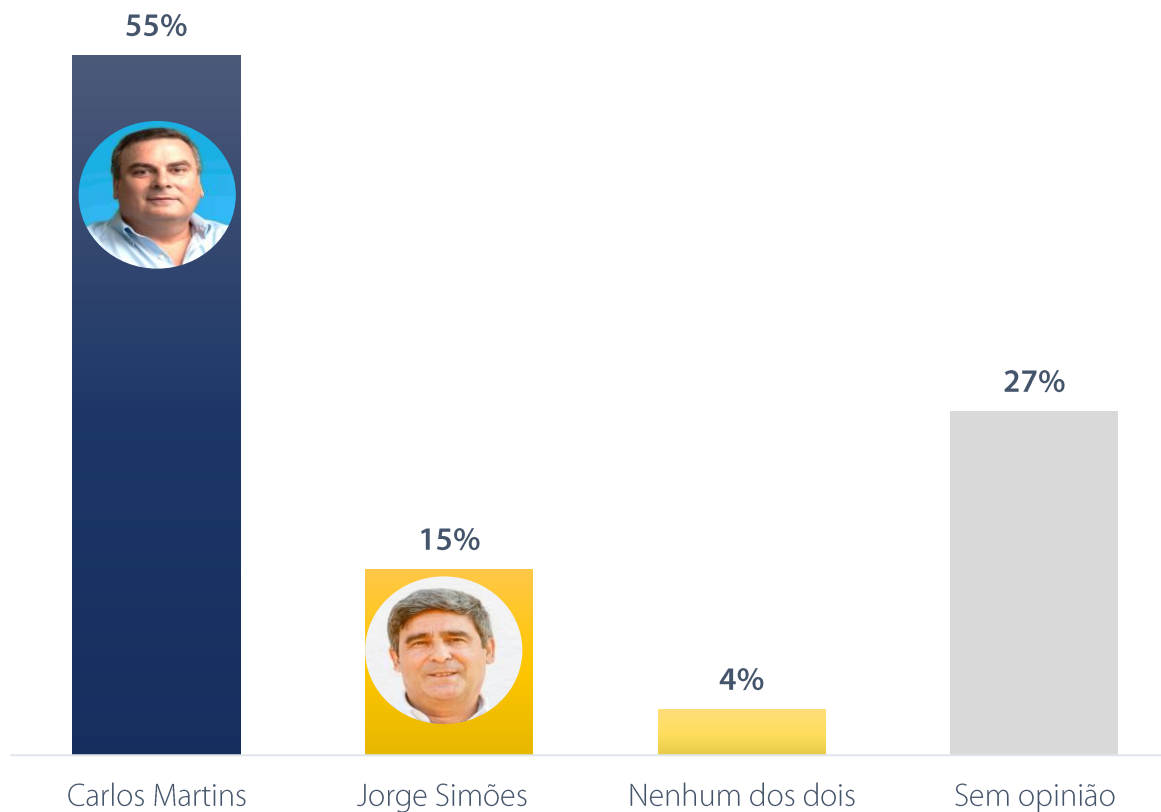
# Comparação de candidatos

Potencial de voto em Carlos Martins vs Pedro Farromba

% verticais	Voto Autárquico 2021				
	Total	Abstenção	PS	PSD.CDS-PP.IL	OBN
<b>Base:</b> Total de inquiridos					
Carlos Martins	<b>46</b>	49	52	37	38
Pedro Farromba	<b>36</b>	27	31	53	34
Nenhum dos dois	<b>4</b>	0	4	1	8
Sem opinião	<b>15</b>	25	13	8	20

# Comparação de candidatos

Potencial de voto em Carlos Martins vs Jorge Simões | Base: Total de inquiridos



P. E entre **Carlos Martins** do PS e **Jorge Simões** do PSD, qual dos dois teria maior probabilidade de ganhar a Câmara Municipal da COVILHÃ?

# Comparação de candidatos

## Potencial de voto em Carlos Martins vs Jorge Simões

% verticais	Total	Freguesias					
		Boidobra	Tortosendo	UF de Cantar-galo e Vila do Carvalho	UF de Covilhã e Canhoso	UF de Teixoso e Sarzedo	Restantes freguesias
<b>Base: Total de inquiridos</b>							
Carlos Martins	<b>55</b>	53	54	65	62	43	47
Jorge Simões	<b>15</b>	10	11	15	16	17	14
Nenhum dos dois	<b>4</b>	7	4	3	3	0	5
Sem opinião	<b>27</b>	30	32	17	19	40	34

% verticais	Total	Sexo		Grupo Etário				Status			
		H	M	18-34	35-49	50-64	65+	D	C2	C1	A/B
<b>Base: Total de inquiridos</b>											
Carlos Martins	<b>55</b>	63	47	60	57	53	53	52	54	54	61
Jorge Simões	<b>15</b>	18	11	14	13	19	13	11	14	15	19
Nenhum dos dois	<b>4</b>	4	4	7	2	4	2	5	4	3	2
Sem opinião	<b>27</b>	15	38	20	28	24	32	31	28	29	18

# Comparação de candidatos

Potencial de voto em Carlos Martins vs Jorge Simões

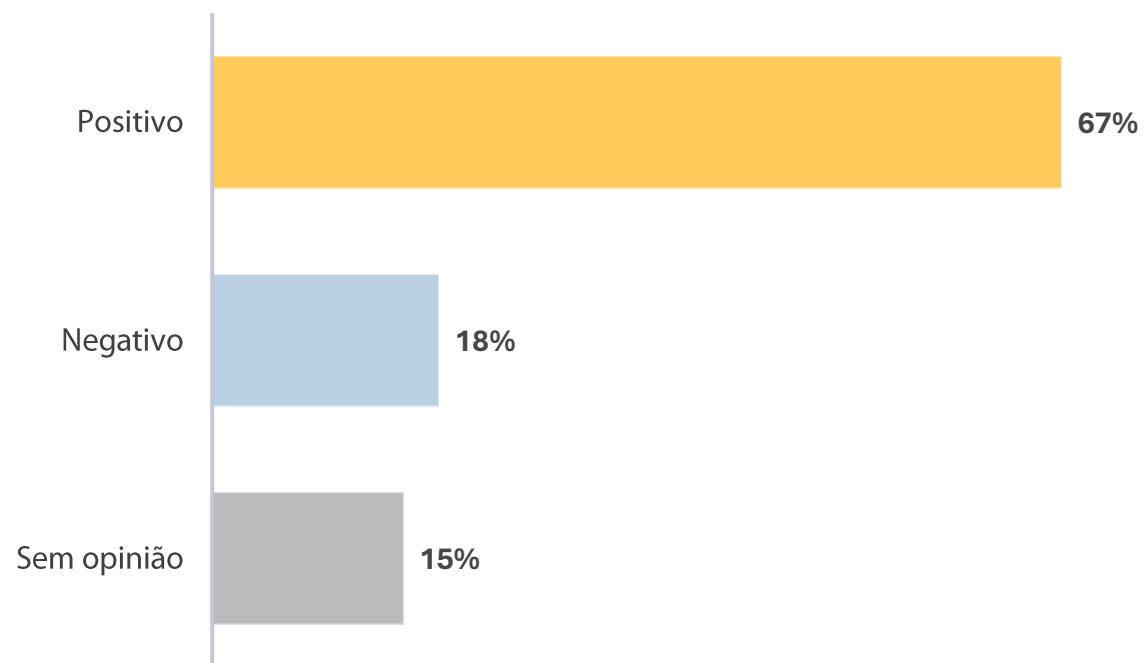
% verticais	Voto Autárquico 2021				
	Total	Abstenção	PS	PSD.CDS-PP,IL	OBN
<b>Base:</b> Total de inquiridos					
Carlos Martins	<b>55</b>	60	60	52	42
Jorge Simões	<b>15</b>	12	13	27	8
Nenhum dos dois	<b>4</b>	2	3	3	7
Sem opinião	<b>27</b>	26	24	18	44

# **MOVIMENTO INDEPENDENTE**



# Movimento Independente

Avaliação de um Movimento Independente nas Eleições Autárquicas | Base: Total de inquiridos



P. Considerando que, hipoteticamente, surgia um **Movimento Independente** a concorrer à **Câmara Municipal da COVILHÃ**, na sua opinião **seria**:



# Movimento Independente

## Avaliação de um Movimento Independente nas Eleições Autárquicas

% verticais	Freguesias						
	Total	Boidobra	Tortosendo	UF de Cantar-galo e Vila do Carvalho	UF de Covilhã e Canhoso	UF de Teixoso e Sarzedo	Restantes freguesias
<b>Base: Total de inquiridos</b>							
Positivo	<b>67</b>	69	77	69	70	47	65
Negativo	<b>18</b>	17	13	20	18	23	17
Sem opinião	<b>15</b>	14	10	11	12	30	18

% verticais	Total	Sexo		Grupo Etário				Status			
		H	M	18-34	35-49	50-64	65+	D	C2	C1	A/B
<b>Base: Total de inquiridos</b>											
Positivo	<b>67</b>	70	64	67	76	70	59	62	66	70	71
Negativo	<b>18</b>	17	18	20	15	14	21	18	19	17	17
Sem opinião	<b>15</b>	13	18	13	9	15	20	20	16	13	12

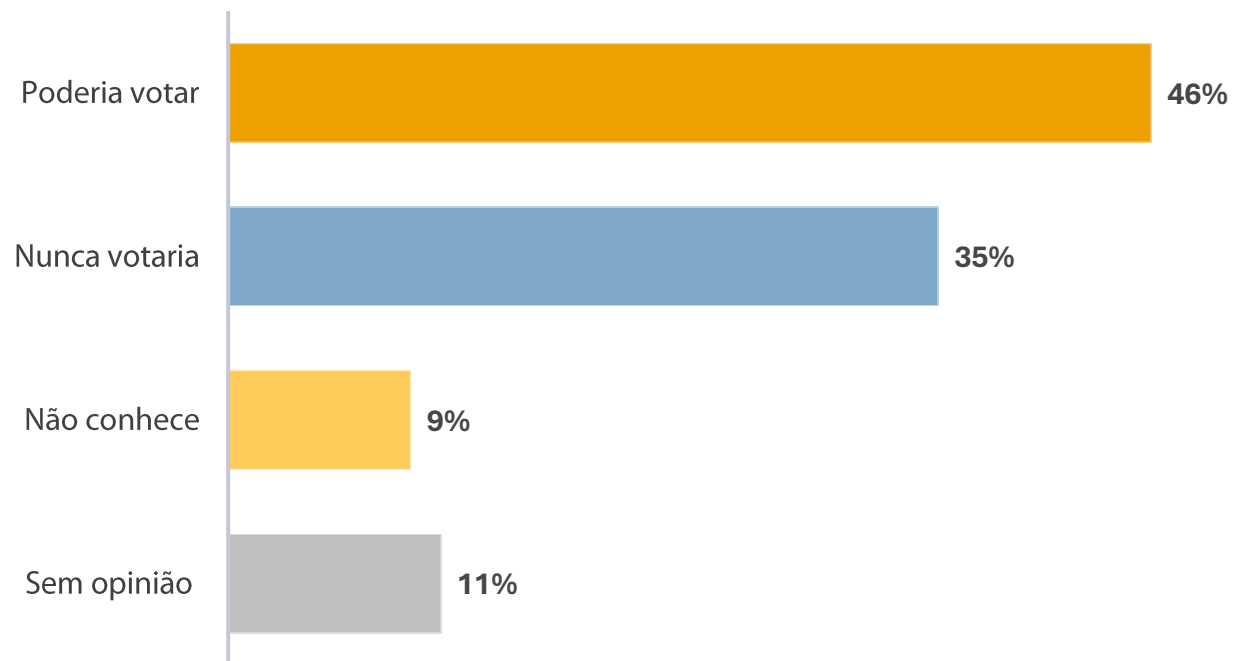
# Movimento Independente

## Avaliação de um Movimento Independente nas Eleições Autárquicas

% verticais	Voto Autárquico 2021				
	Total	Abstenção	PS	PSD.CDS-PP.IL	OBN
<b>Base: Total de inquiridos</b>					
Positivo	<b>67</b>	62	62	75	74
Negativo	<b>18</b>	22	22	12	12
Sem opinião	<b>15</b>	16	16	13	14

# Movimento Independente

Potencial de voto em Carlos Martins por um Movimento Independente | Base: Total de inquiridos



P. E se esse Movimento Independente apresentasse **Carlos Martins** como candidato? Se **Carlos Martins** fosse candidato à Câmara Municipal da COVILHÃ por um Movimento Independente, seria uma pessoa em quem?

# Movimento Independente

## Potencial de voto em Carlos Martins por um Movimento Independente

% verticais	Total	Freguesias					
		Boidobra	Tortosendo	UF de Cantar-galo e Vila do Carvalho	UF de Covilhã e Canhoso	UF de Teixoso e Sarzedo	Restantes freguesias
<b>Base: Total de inquiridos</b>							
Poderia votar	<b>46</b>	40	53	52	45	39	46
Nunca votaria	<b>35</b>	36	24	39	41	42	28
Não conhece	<b>9</b>	9	17	8	3	13	13
Sem opinião	<b>11</b>	15	6	0	12	7	13

% verticais	Total	Sexo		Grupo Etário				Status			
		H	M	18-34	35-49	50-64	65+	D	C2	C1	A/B
<b>Base: Total de inquiridos</b>											
Poderia votar	<b>46</b>	47	45	46	49	42	45	53	48	44	35
Nunca votaria	<b>35</b>	43	27	32	33	48	28	14	30	43	57
Não conhece	<b>9</b>	4	14	6	7	5	15	19	11	3	2
Sem opinião	<b>11</b>	6	14	17	10	5	11	13	11	11	6

# Movimento Independente

## Potencial de voto em Carlos Martins por um Movimento Independente

% verticais	Total	Voto Autárquico 2021			
		Abstenção	PS	PSD.CDS-PP.IL	OBN
<b>Base: Total de inquiridos</b>					
Poderia votar	<b>46</b>	47	52	38	37
Nunca votaria	<b>35</b>	29	30	51	34
Não conhece	<b>9</b>	11	9	6	12
Sem opinião	<b>11</b>	13	9	5	17

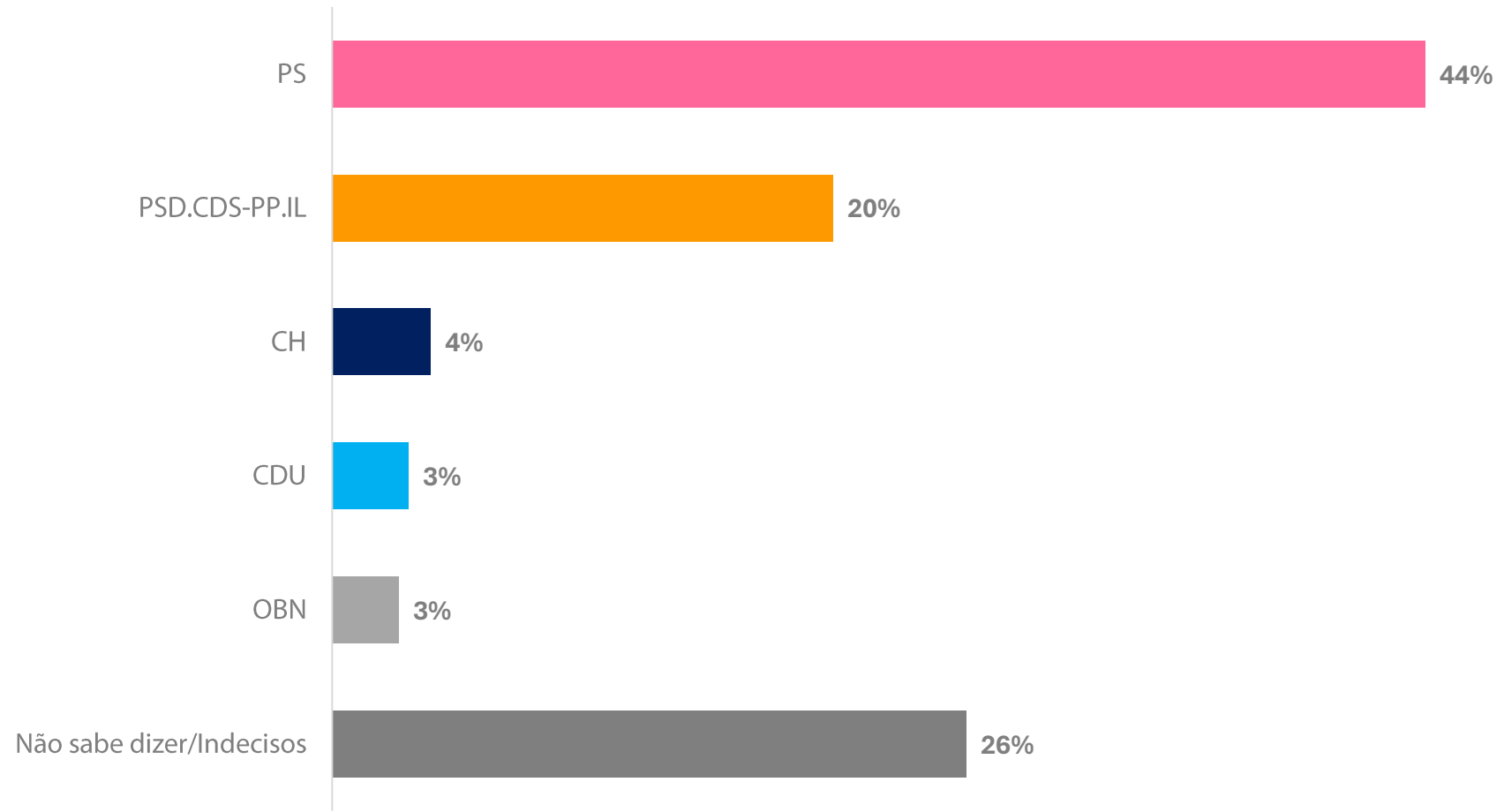
# INTENÇÃO DE VOTO

## ELEIÇÕES AUTÁRQUICAS



# Intenção de Voto nas Eleições Autárquicas

Intenção de voto | Base: inquiridos que declararam intenção de ir votar (67% do total)



P. Imaginando que as **eleições autárquicas** se iriam realizar no próximo domingo, **em que partido ou coligação votaria?**

# Intenção de Voto nas Eleições Autárquicas

## Intenção de voto

% verticais	Total	Freguesias					
		Boidobra	Tortosendo	UF de Cantar-galo e Vila do Carvalho	UF de Covilhã e Canhoso	UF de Teixoso e Sarzedo	Restantes freguesias
<b>Base:</b> inquiridos que declararam intenção de ir votar (67% do total)							
PS	<b>44</b>	40	41	51	46	61	37
PSD.CDS-PP.IL	<b>20</b>	12	19	31	23	10	19
CH	<b>4</b>	7	2	0	1	10	8
CDU	<b>3</b>	3	4	4	2	5	3
OBN	<b>3</b>	11	3	3	3	0	1
Não sabe dizer/Indecisos	<b>26</b>	27	30	12	25	15	32

% verticais	Total	Sexo		Grupo Etário				Status			
		H	M	18-34	35-49	50-64	65+	D	C2	C1	A/B
<b>Base:</b> inquiridos que declararam intenção de ir votar (67% do total)											
PS	<b>44</b>	44	45	33	33	45	57	60	49	34	40
PSD.CDS-PP.IL	<b>20</b>	21	20	29	16	25	14	10	19	24	25
CH	<b>4</b>	4	4	7	5	4	2	7	6	4	0
CDU	<b>3</b>	4	2	6	2	3	2	2	2	2	6
OBN	<b>3</b>	4	2	5	4	1	2	2	4	3	2
Não sabe dizer/Indecisos	<b>26</b>	23	29	21	40	22	23	20	20	34	26



# Intenção de Voto nas Eleições Autárquicas

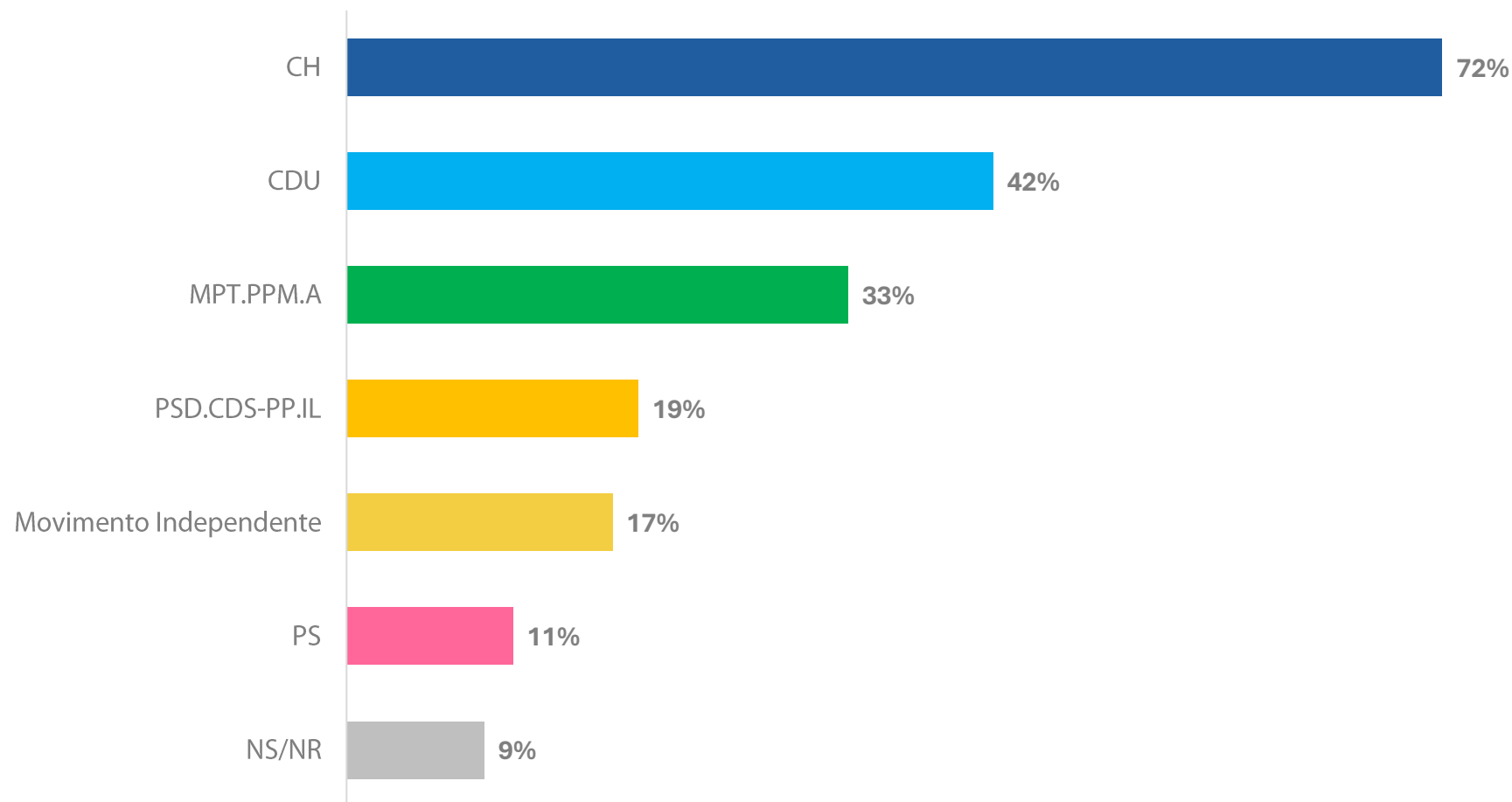
## Intenção de voto

% verticais	Voto Autárquico 2021				
	Total	Abstenção	PS	PSD.CDS-PP.IL	OBN
<b>Base:</b> inquiridos que declararam intenção de ir votar (67% do total)					
PS	<b>44</b>	56	67	10	19
PSD.CDS-PP.IL	<b>20</b>	29	6	60	11
CH	<b>4</b>	3	3	5	6
CDU	<b>3</b>	6	0	0	14
OBN	<b>3</b>	0	1	0	10
Não sabe dizer/Indecisos	<b>26</b>	6	23	25	41

# Intenção de Voto nas Eleições Autárquicas

Rejeição de voto | Base: inquiridos que declararam intenção de ir votar (67% do total)

## Questão múltipla



P. E em que partidos ou coligações NUNCA votaria?

# Intenção de Voto nas Eleições Autárquicas

## Rejeição de voto

### Questão múltipla

% verticais	Total	Freguesias					
		Boidobra	Tortosendo	UF de Cantar-galo e Vila do Carvalho	UF de Covilhã e Canhoso	UF de Teixoso e Sarzedo	Restantes freguesias
<b>Base:</b> inquiridos que declararam intenção de ir votar (67% do total)							
CH	<b>72</b>	72	74	66	73	85	67
CDU	<b>42</b>	46	41	64	38	46	41
MPT.PPM.A	<b>33</b>	29	43	26	32	33	32
PSD.CDS-PP.IL	<b>19</b>	22	34	19	15	13	19
Movimento Independente	<b>17</b>	15	14	17	19	19	18
PS	<b>11</b>	8	22	15	9	5	10
NS/NR	<b>9</b>	17	3	4	12	5	9

% verticais	Total	Sexo		Grupo Etário				Status			
		H	M	18-34	35-49	50-64	65+	D	C2	C1	A/B
<b>Base:</b> inquiridos que declararam intenção de ir votar (67% do total)											
CH	<b>72</b>	70	74	68	62	71	80	65	72	73	76
CDU	<b>42</b>	43	42	46	40	38	46	39	42	42	47
MPT.PPM.A	<b>33</b>	36	29	36	21	34	37	25	35	31	40
PSD.CDS-PP.IL	<b>19</b>	16	22	18	13	17	25	31	20	11	19
Movimento Independente	<b>17</b>	17	18	12	11	18	24	21	21	12	17
PS	<b>11</b>	17	5	17	9	13	7	7	11	12	12
NS/NR	<b>9</b>	8	10	6	11	16	5	11	9	11	6

# Intenção de Voto nas Eleições Autárquicas

## Rejeição de voto

### Questão múltipla

% verticais	Voto Autárquico 2021				
	Total	Abstenção	PS	CDS-PP.PPD/PSD.IL	OBN
<b>Base:</b> inquiridos que declararam intenção de ir votar (67% do total)					
CH	<b>72</b>	73	77	64	66
CDU	<b>42</b>	49	36	63	33
MPT.PPM.A	<b>33</b>	50	25	48	31
PSD.CDS-PP.IL	<b>19</b>	37	21	2	26
Movimento Independente	<b>17</b>	24	15	24	13
PS	<b>11</b>	12	1	32	12
NS/NR	<b>9</b>	3	9	6	14

# OBRIGADO



+351 213 523 366



aximage@aximage.pt



Rua Mouzinho da Silveira  
27, 2.º A B C e D, 1250-166 Lisboa