Sondagem aximage:
Reestruturação da TAP
Caso Ihor Homeniuk

FICHA TÉCNICA DESTINADA A PUBLICAÇÃO E ELABORADA DE ACORDO COM UM MODELO PROPOSTO À ERC PARA A IMPRENSA

FICHA TÉCNICA

Universo: Indivíduos maiores de 18 anos residentes em Portugal.

Amostra: Amostragem por quotas, obtida a partir de uma matriz cruzando sexo, idade e região (NUTSII), a partir do universo conhecido, reequilibrada por género (2), grupo etário (4) e escolaridade (2). A amostra teve 812 entrevistas efetivas: 566 entrevistas CAWI e 246 entrevistas CATI; 180 entre os 18 e os 34 anos, 213 entre os 35 e os 49 anos, 228 entre os 50 e os 64 anos e 191 para os 65 e mais anos; Norte 279, Centro 162, Sul e Ilhas 128, Área Metropolitana de Lisboa 243.

Técnica: Aplicação online – CAWI (*Computer Assisted Web Interviewing*) – de um questionário estruturado a um painel de indivíduos que preenchem as quotas pré-determinadas para os indivíduos com idades compreendidas entre os 18 e os 64 anos; entrevistas telefónicas – metodologia CATI (*Computer Assisted Telephone Interviewing*) do mesmo questionário devidamente adaptado ao suporte utilizado, ao sub-universo utilizado pela AXIMAGE nos seus estudos políticos, com preenchimento das mesmas quotas para os indivíduos com 50 e mais anos e outros. O trabalho de campo decorreu entre 19 e 22 de dezembro de 2020.

Erro probabilístico: O processo amostral, não sendo aleatório, implica a não indicação do erro probabilístico. Contudo, para efeitos de comparação, para uma amostra probabilística com 812 entrevistas, o desvio padrão máximo de uma proporção é 0,017 (ou seja, uma "margem de erro" – a 95% - de 3,40%).

Responsabilidade do estudo: Aximage Comunicação e Imagem Lda., sob a direcção técnica de José Almeida Ribeiro.

Metodologia 2

Distribuição das entrevistas pelas variáveis de segmentação

Segmentos amostrais		Nº de entrevistas	"Margem de erro"*
	Total	812	0,034
Região	Norte	279	0,059
	Centro	162	0,077
	A.M. Lisboa	243	0,063
	Sul e Ilhas	128	0,087
Sexo	Masculino	390	0,050
	Feminino	422	0,048
Idade	18-34	180	0,073
	35-49	213	0,067
	50-64	228	0,065
	65 e mais	191	0,071
Escolaridade	Obrigatório e menos	300	0,057
	Secundário e mais	512	0,043
Classe social	D	51	0,137
	C2	162	0,077
	C1	331	0,054
	A/B	268	0,060

* Ver nota no slide seguinte

Distribuição das entrevistas pelas variáveis de segmentação*

NOTA 1: Os valores da tabela anterior devem ser considerados para avaliar o erro probabilístico de cada segmento.

NOTA 2: Nas tabelas que serão apresentadas, as percentagens que dizem respeito às categorias OBN, BE, CDU, e, particularmente, CDS, PAN, Chega, Livre, Iniciativa Liberal e Indecisos devem ser lidas a mero título indicativo dado o valor muito reduzido das respetivas bases. Por esse motivo, nas segmentações CDS, PAN, Livre, Chega e IL são agregados aos OBN.

NOTA 3: A publicação desta tabela permite ao leitor uma avaliação do erro probabilístico associado a cada segmento depois de fixado, arbitrariamente, em 5% a probabilidade de rejeição de uma hipótese quando verdadeira (erro de primeira espécie – tipo 1).

* Como referido na Ficha Técnica, o erro probabilístico não é aplicável à metodologia aplicada, sendo apenas indicado para efeitos de comparação com uma amostra probabilística.

Reestruturação da TAP

Aprovação do plano de reestruturação pelo Governo

Reestruturação da TAP

Base: Total de inquiridos

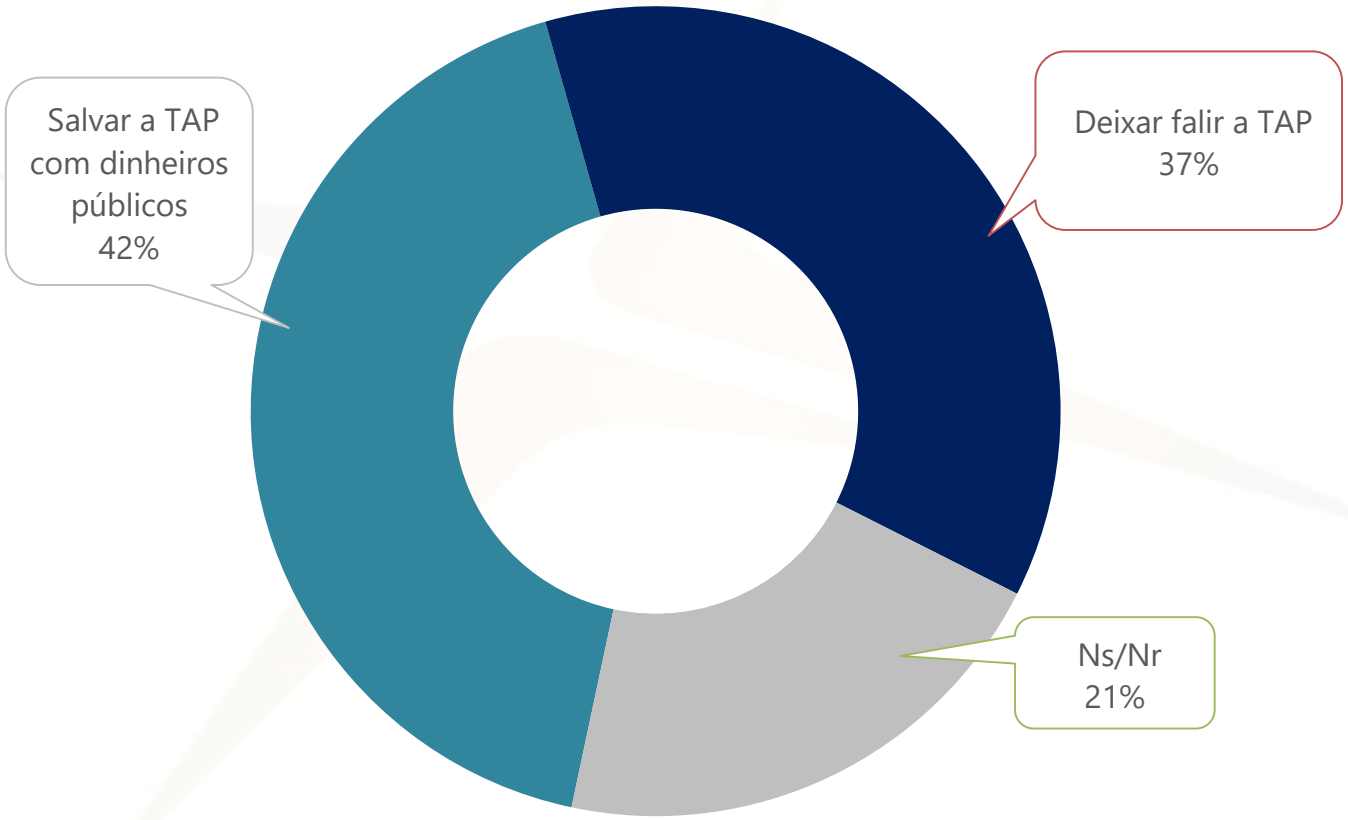

P. Falemos agora sobre a TAP. O Governo aprovou um plano de restruturação para a TAP que prevê, entre outras coisas, a injecção de 3 mil milhões de euros do erário público até 2024. A alternativa a este plano é deixar a TAP falir, de acordo com declarações de Pedro Nuno Santos, ministro das Infraestruturas. Na sua opinião, o que serve melhor os interesses do país:

Reestruturação da TAP

% verticais (base: Total de inquiridos)	Regiões (NUTSII)					
	Total	Norte	AMP	Centro	AML	Sul e Ilhas
Salvar a TAP com dinheiros públicos	42	29	45	43	44	52
Deixar falir a TAP	37	44	43	36	33	32
Ns/nr	20	26	13	21	23	16

% verticais (base: Total de inquiridos)		Sexo		Grupo etário				Classe			
	Total	H	M	18-34	35-49	50-64	65+	D	C2	C1	A/B
Salvar a TAP com dinheiros públicos	42	44	41	33	29	43	63	51	31	42	49
Deixar falir a TAP	37	43	32	46	43	40	22	21	41	37	39
Ns/nr	20	13	27	21	28	17	15	28	29	21	12

% verticais (base: Total de inquiridos)	Intenção de Voto Legislativo 2020										
	Total	Abstenção	PS	PSD	BE	CDU	CDS	PAN	Chega	IL	OBN
Salvar a TAP com dinheiros públicos	42	35	64	44	44	69	46	35	17	21	25
Deixar falir a TAP	37	38	24	38	52	9	0	52	70	75	37
Ns/nr	20	28	12	18	4	22	54	13	13	4	37

Aprovação do plano de reestruturação pelo Governo – boa ou má decisão?

Base: Total de inquiridos

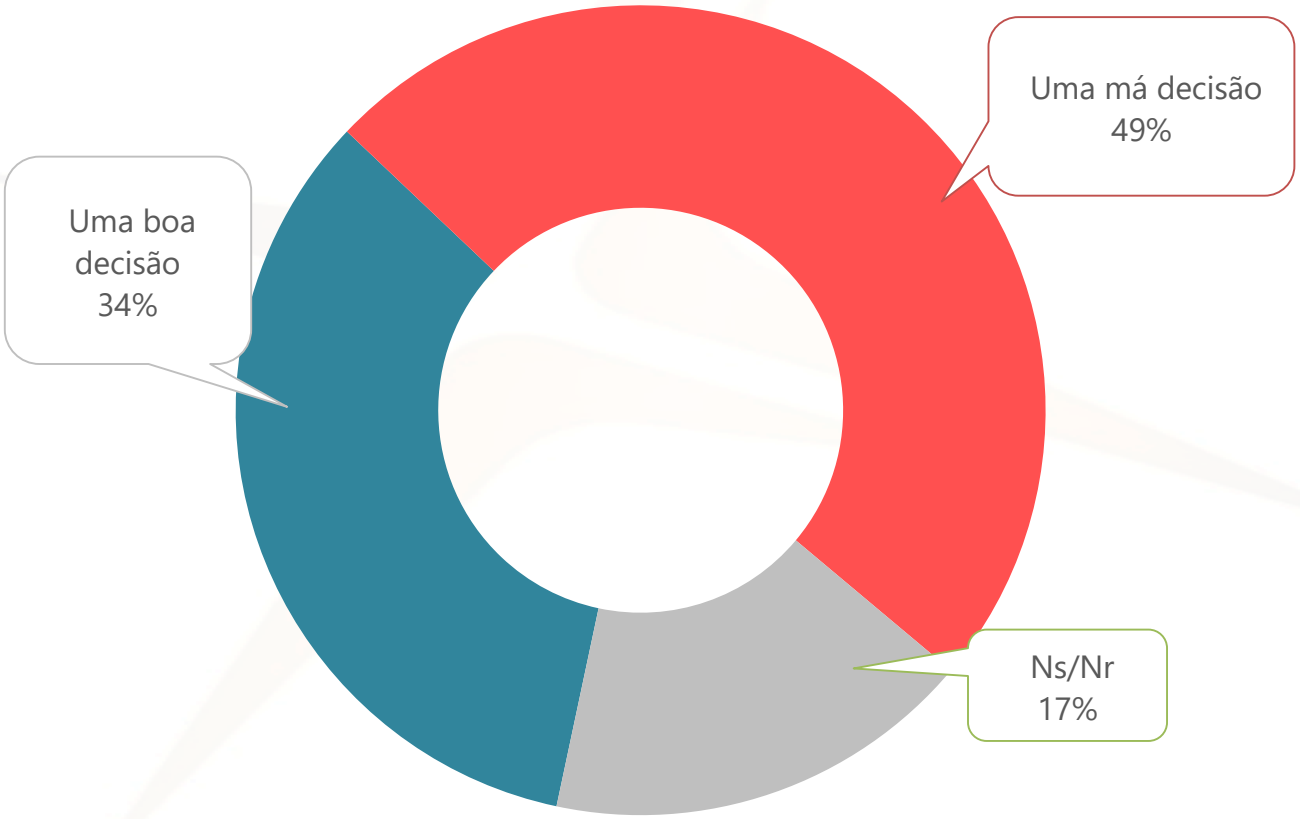

P. Pedro Nuno Santos queria levar o plano a discussão e votação na AR, mas António Costa decidiu avançar apenas com a aprovação do Governo. Esta decisão de António Costa foi:

Aprovação do plano de reestruturação pelo Governo – boa ou má decisão?

% verticais (base: Total de inquiridos)	Regiões (NUTSII)					
	Total	Norte	AMP	Centro	AML	Sul e Ilhas
Uma boa decisão	34	32	30	32	40	32
Uma má decisão	49	55	49	49	40	59
Ns/nr	17	13	21	20	21	10

% verticais (base: Total de inquiridos)		Sexo		Grupo etário				Classe			
	Total	H	M	18-34	35-49	50-64	65+	D	C2	C1	A/B
Uma boa decisão	34	32	35	26	30	35	43	27	27	35	38
Uma má decisão	49	56	43	53	48	55	41	43	50	48	52
Ns/nr	17	12	22	21	22	10	17	29	23	17	10

% verticais (base: Total de inquiridos)	Intenção de Voto Legislativo 2020										
	Total	Abstenção	PS	PSD	BE	CDU	CDS	PAN	Chega	IL	OBN
Uma boa decisão	34	27	53	36	22	53	0	12	20	27	23
Uma má decisão	49	47	35	51	72	42	46	79	70	67	67
Ns/nr	17	26	12	12	6	5	54	8	9	5	10

Conhecimento do caso Ihor Homeniuk

Continuidade de Eduardo Cabrita como Ministro da Administração Interna

Conhecimento do caso Ihor Homeniuk

Base: Total de inquiridos

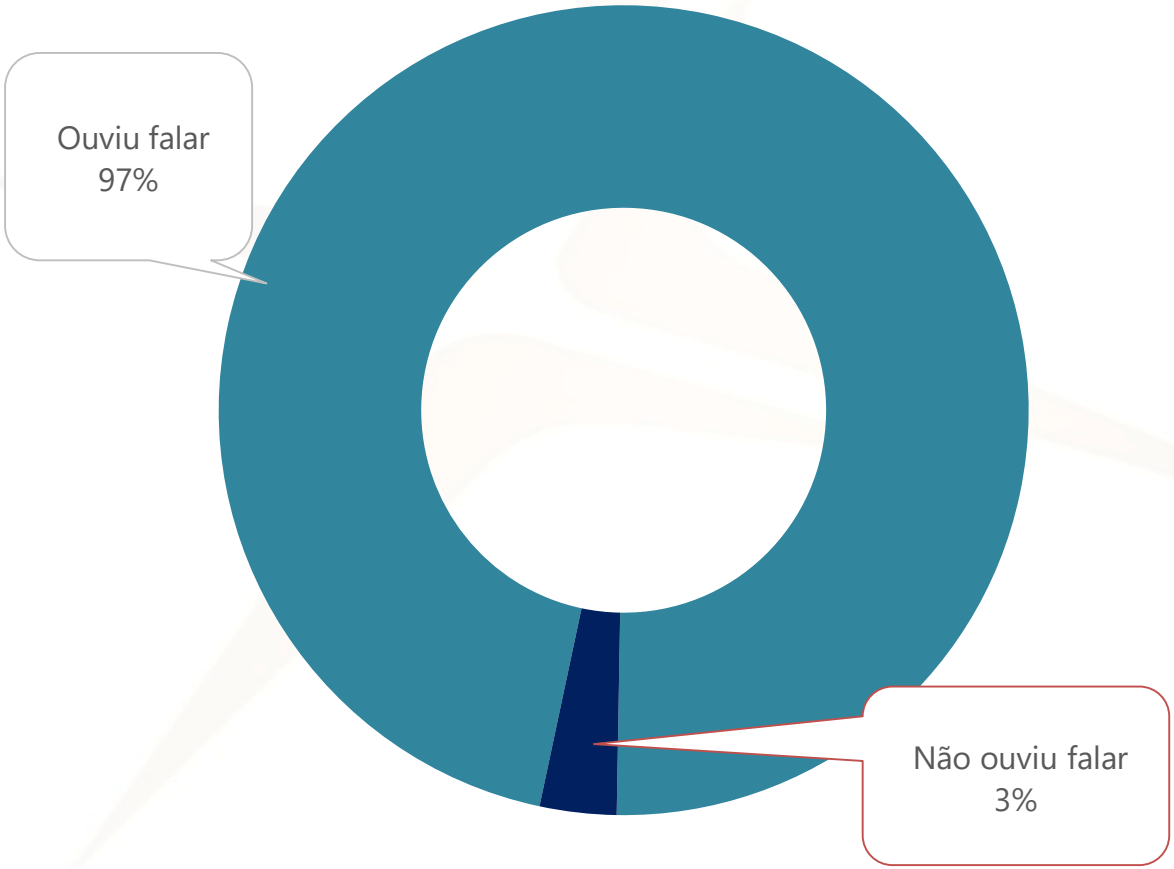

P. Em Março deste ano foi assassinado um cidadão ucraniano no Aeroporto de Lisboa, num caso que envolve três inspectores do SEF. Conhece ou ouviu falar sobre este caso?

Continuidade de Eduardo Cabrita como Ministro da Administração Interna

Base: 97% do total de inquiridos

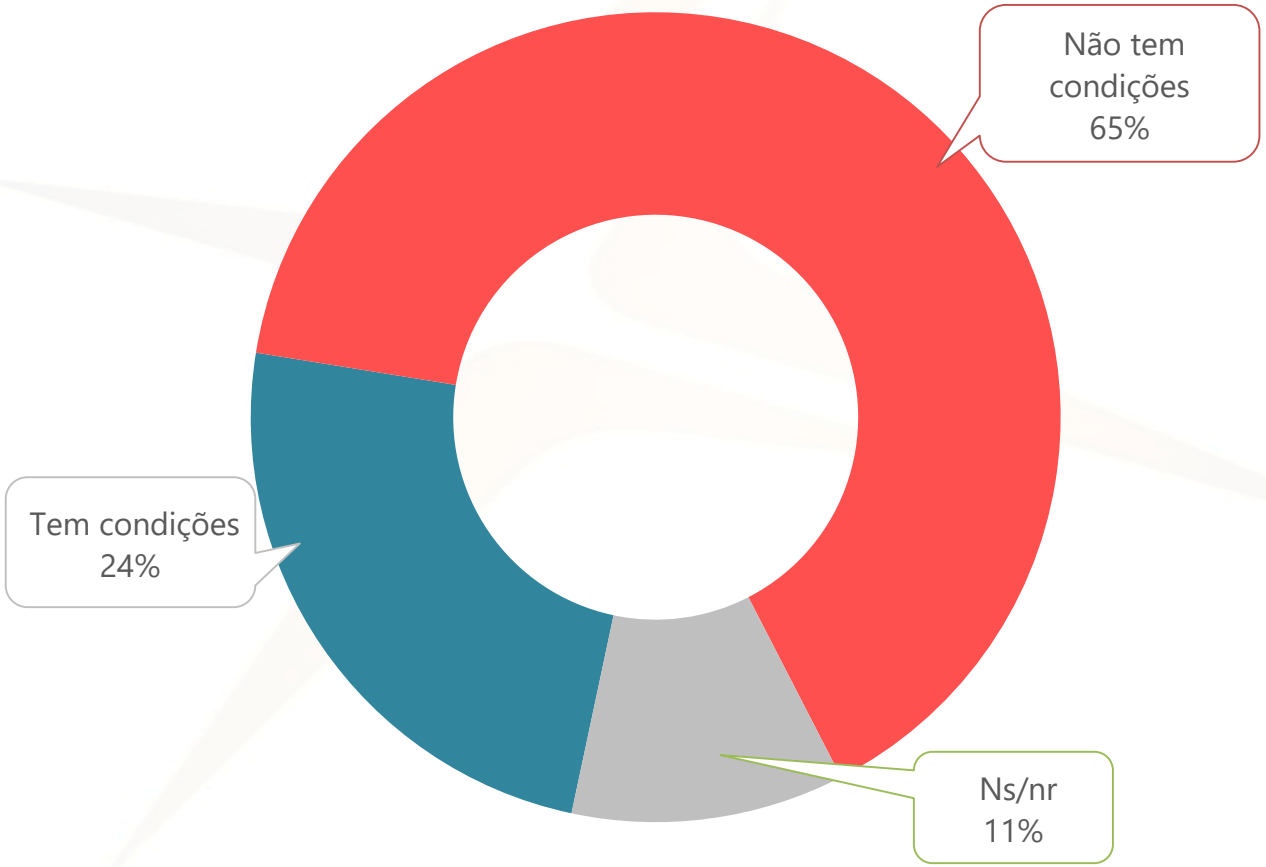

P. Este caso levou à demissão recente da directora do SEF e alguns dos partidos representados na AR pediram mesmo a demissão do ministro da Administração Interna, Eduardo Cabrita. Do que sabe sobre a actuação de Eduardo Cabrita neste caso acha que Eduardo Cabrita tem condições para se manter como ministro da Administração Interna?

Continuidade de Eduardo Cabrita como Ministro da Administração Interna

% verticais (base: Total de inquiridos)	Regiões (NUTSII)					
	Total	Norte	AMP	Centro	AML	Sul e Ilhas
Tem condições para continuar	24	22	16	27	28	28
Não tem condições para continuar	65	72	73	64	58	63
Ns/nr	11	6	11	9	14	9

% verticais (base: Total de inquiridos)	Sexo			Grupo etário				Classe			
	Total	H	M	18-34	35-49	50-64	65+	D	C2	C1	A/B
Tem condições para continuar	24	24	25	16	19	25	35	44	22	22	23
Não tem condições para continuar	65	72	60	67	67	67	62	38	64	69	70
Ns/nr	11	5	15	17	14	8	4	17	13	9	7

% verticais (base: Total de inquiridos)	Intenção de Voto Legislativo 2020										
	Total	Abstenção	PS	PSD	BE	CDU	CDS	PAN	Chega	IL	OBN
Tem condições para continuar	24	21	41	17	17	48	0	19	7	18	9
Não tem condições para continuar	65	64	52	77	77	52	100	62	89	82	74
Ns/nr	11	14	7	6	6	0	0	19	4	0	17

Rua da Escola de Medicina Veterinária, 11A
1000-127 Lisboa
Telefone: 21 352 33 66
Email: aximage@aximage.pt
hugo,mouro@aximage.pt