Sondagem Aximage:

Atualidade Política

O Jornal Económico

30 ANOS AXIMAGE

O Jornal Económico

FICHA TÉCNICA DESTINADA A PUBLICAÇÃO E ELABORADA DE ACORDO COM UM MODELO PROPOSTO À ERC PARA A IMPRENSA

FICHA TÉCNICA

Universo: Indivíduos maiores de 18 anos residentes em Portugal.

Amostra: Amostragem por quotas, obtida a partir de uma matriz cruzando sexo, idade e região (NUTSII), a partir do universo conhecido, reequilibrada por género (2) e escolaridade (2). A amostra teve **639** entrevistas efetivas: 313 entrevistas CAWI e 326 entrevistas CATI; 163 entre os 18 e os 34 anos, 185 entre os 35 e os 49 anos, 150 entre os 50 e os 64 anos e 141 para os 65 e mais anos; Norte 197, Sul e Ilhas 99; Área Metropolitana de Lisboa 201; Centro 142.

Técnica: Aplicação online – CAWI (*Computer Assisted Web Interviewing*) – de um questionário estruturado a um painel de indivíduos que preenchem as quotas pré-determinadas para os indivíduos com idades compreendidas entre os 18 e os 64 anos; entrevistas telefónicas – metodologia CATI (*Computer Assisted Telephone Interviewing*) do mesmo questionário devidamente adaptado ao suporte utilizado, ao sub-universo utilizado pela AXIMAGE nos seus estudos políticos, com preenchimento das mesmas quotas para os indivíduos com 65 e mais anos e outros. O trabalho de campo decorreu entre 8 e 11 de novembro de 2019.

Erro probabilístico: O processo amostral, não sendo aleatório, implica a não indicação do erro probabilístico. Contudo, para efeitos de comparação, para uma amostra probabilística com 639 entrevistas, o desvio padrão máximo de uma proporção é **0,019** (ou seja, uma "margem de erro" – a 95% - de 3,90%).

Responsabilidade do estudo: Aximage Comunicação e Imagem Lda., sob a direcção técnica de João Queiroz.

O Jornal Económico

Distribuição das entrevistas pelas variáveis de segmentação

Segmentos amostrais		Nº de entrevistas	Amostra reequilibrada	"Margem de erro"*
	Total	**639**	**639**	**0,039**
Região	Norte	197	225	0,070
	Sul e Ilhas	99	101	0,098
	A.M. Lisboa	201	173	0,069
	Centro	142	140	0,082
Sexo	Masculino	311	297	0,056
	Feminino	328	342	0,054
Idade	18-34	163	144	0,077
	35-49	185	168	0,072
	50-64	150	160	0,080
	65 e mais	141	167	0,083
Escolaridade	Obrigatório e menos	252	294	0,062
	Secundário e mais	387	345	0,050
Actividade	Activos	404	365	0,049
	Não activos	296	274	0,057

*** Ver nota no slide seguinte**

Distribuição das entrevistas pelas variáveis de segmentação*

NOTA 1: Os valores da tabela anterior devem ser considerados para avaliar o erro probabilístico de cada segmento.

NOTA 2: Nas tabelas que serão apresentadas, as percentagens que dizem respeito às categorias OBN, BE, CDU, e, particularmente, CDS, PAN e Indecisos devem ser lidas a mero título indicativo dado o valor muito reduzido das respectivas bases.

NOTA 3: A publicação desta tabela permite ao leitor uma avaliação do erro probabilístico associado a cada segmento depois de fixado, arbitrariamente, em 5% a probabilidade de rejeição de uma hipótese quando verdadeira (erro de primeira espécie – tipo 1).

*** Como referido na Ficha Técnica, o erro probabilístico não é aplicável à metodologia aplicada, sendo apenas indicado para efeitos de comparação com uma amostra probabilística.**

Avaliação dos Líderes dos partidos com assento parlamentar e dos deputados "únicos"(1) (2)

(notas de 0 a 20)

Base: Total de inquiridos

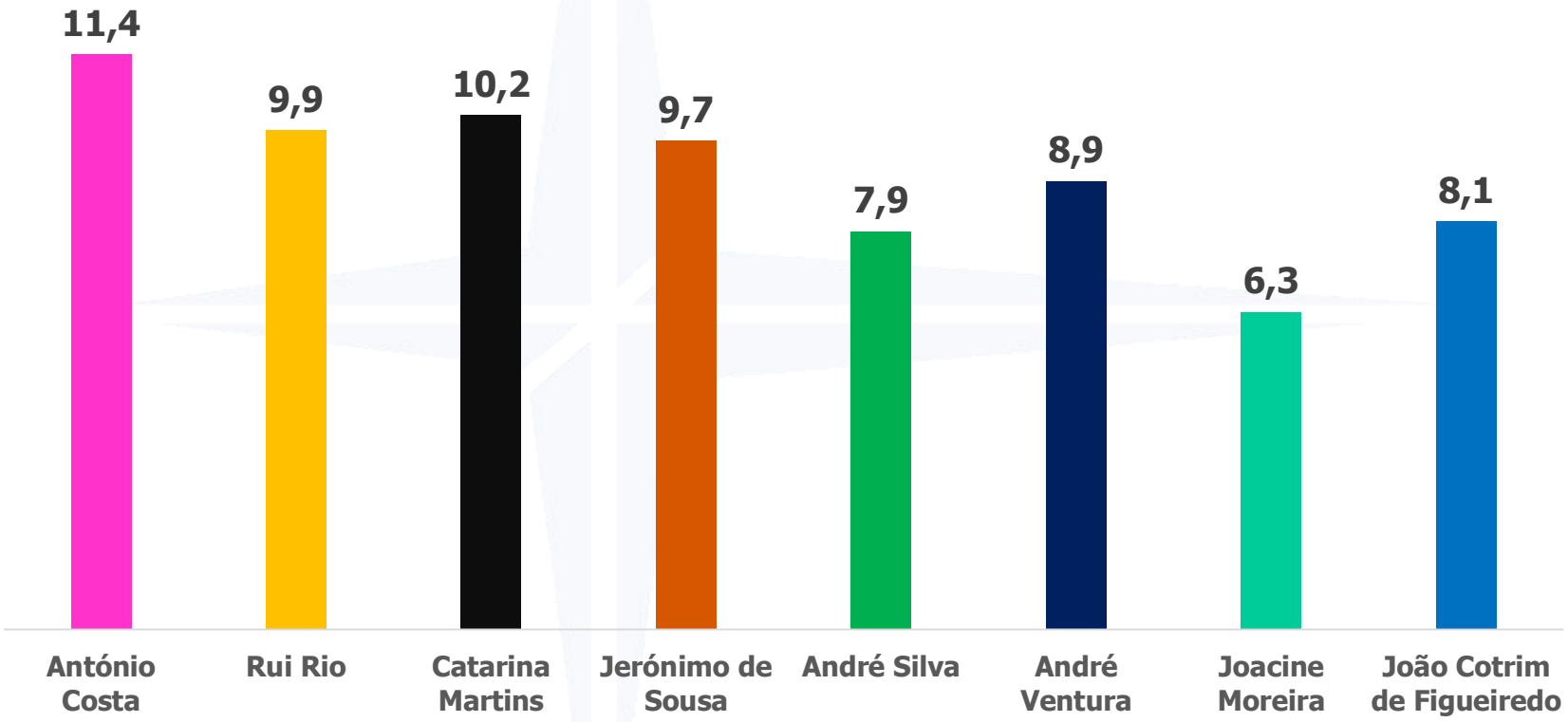

(1) Média ponderada de uma escala onde +3 corresponde a "bem", -3 corresponde a "mal", +1 corresponde a "assim-assim" e –1 corresponde a "sem opinião". O resultado é posteriormente transformado de modo a variar entre 0 e 20.

(2) Devido á demissão de Assunção Cristas a questão relativa à atuação da líder do CDS não foi realizada.

Duração da legislatura e acordos esquerda-direita

P. Em sua opinião, o Governo de António Costa vai:
(SE NÃO DURA 4 ANOS) Para o Governo cair é preciso que haja entendimento entre partidos da direita e de esquerda que perfaçam os 116 deputados. Acredita que é possível encontrar esse entendimento entre partidos de direita e de esquerda?

O Governo de António Costa vai durar:

Base: Total de inquiridos

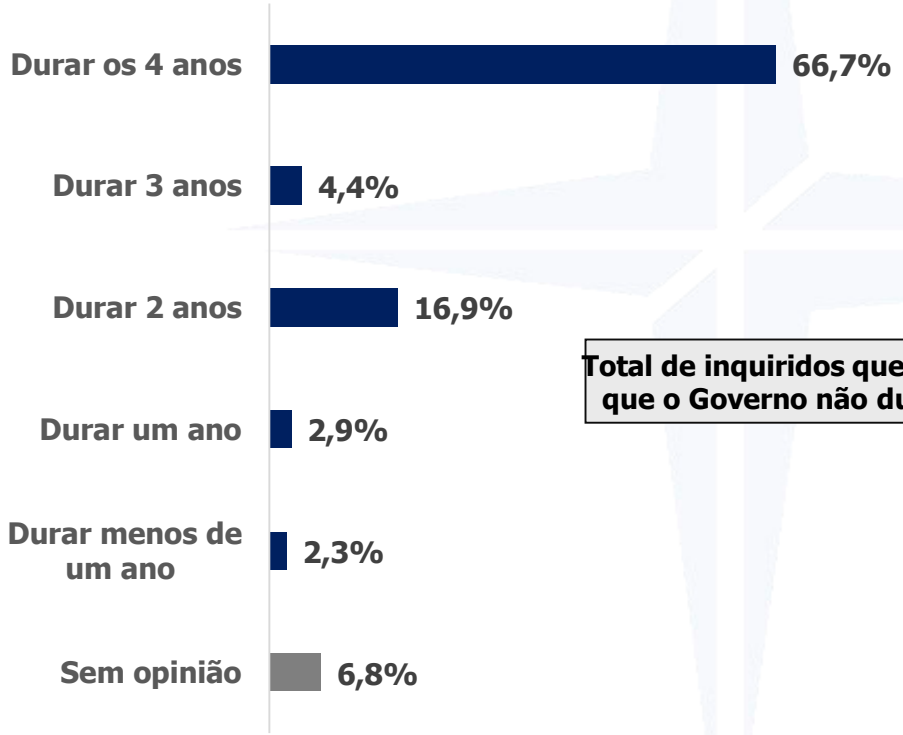

Total de inquiridos que acreditam que o Governo não dura 4 anos

Acredita ser possível um entendimento entre os partidos de direita e de esquerda para derrubar o Governos:

Base: 33,3% do total de inquiridos

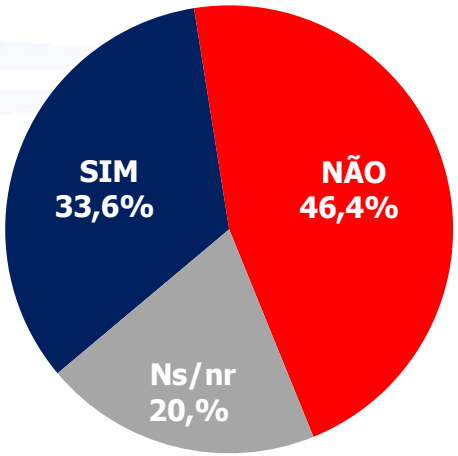

Avaliação da dimensão do Executivo

P. Este Governo de António Costa é o maior desde 1976, com 20 ministros e 50 secretários de estado. Há quem diga que este número é exagerado, mas também há quem diga que o Governo tem muitos desafios pela frente, incluindo a Presidência da União Europeia em 2021. Em sua opinião, este número de ministros e secretários de estado é :

Base: Total de inquiridos

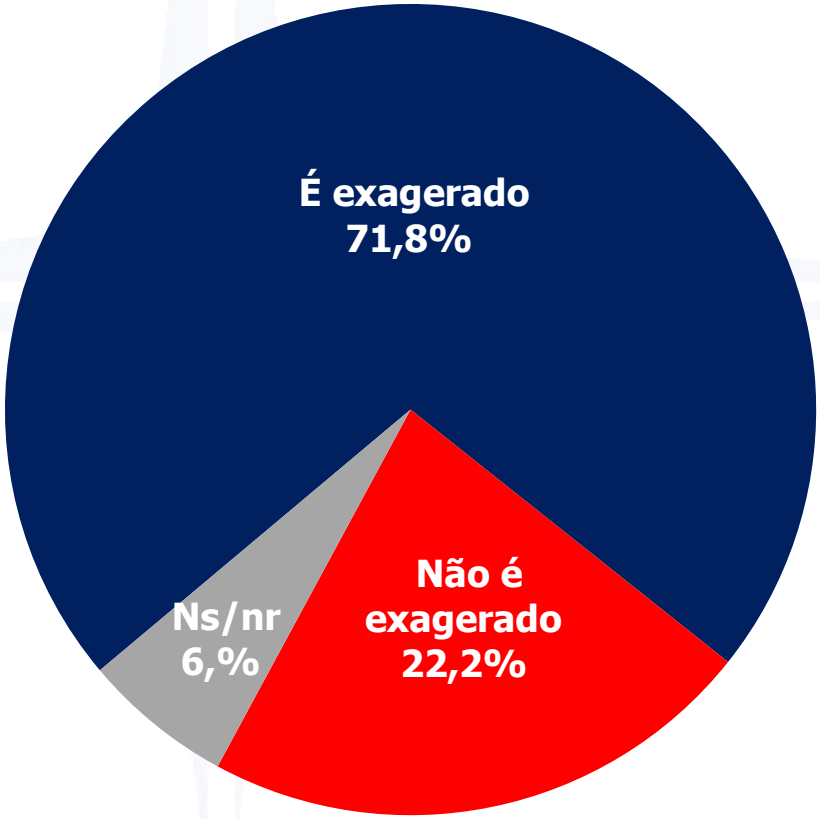

Recandidatura de Marcelo Rebelo de Sousa

P. As próximas eleições presidenciais vão ser daqui a um ano e dois meses. O Presidente da República, Marcelo Rebelo de Sousa, ainda não tomou nenhuma decisão quanto a voltar a candidatar-se. De tudo o que tem visto neste mandato, em sua opinião o Presidente da República deve recandidatar-se?

Base: Total de inquiridos

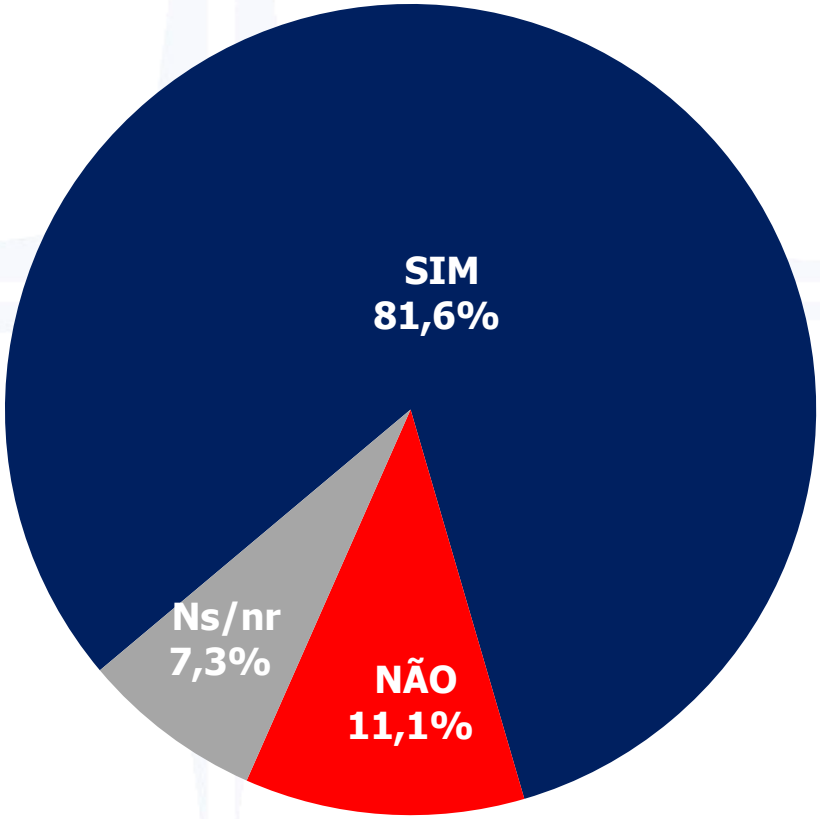

SEGMENTAÇÕES

Avaliação dos Líderes dos partidos com assento parlamentar e dos deputados "únicos"

SEGMENTAÇÃO 1

Nota de 0 a 20 (base: Total de inquiridos)		Região (NUTSII)				Habitat		
	Total	Norte	Sul e ilhas	A.M. Lisboa	Centro	Rural	Semi urbano	Urbano
António Costa	**11,4**	11,8	11,1	10,9	11,4	11,0	10,9	11,7
Rui Rio	**9,9**	11,8	10,2	7,9	8,7	10,3	8,9	10,3
Catarina Martins	**10,2**	9,8	11,5	9,9	9,9	8,6	11,5	10,1
Jerónimo de Sousa	**9,7**	9,6	10,9	9,3	8,9	8,0	10,2	10,0
André Silva	**7,9**	8,1	7,6	6,9	9,6	6,8	8,9	7,8
André Ventura	**8,9**	9,4	11,0	6,9	8,7	12,1	8,3	8,3
Joacine Moreira	**6,3**	6,2	6,5	6,7	5,5	5,5	6,3	6,5
João Cotrim de Figueiredo	**8,1**	8,5	8,0	6,9	9,3	6,9	8,4	8,3

Para efeitos de segmentação e devido à pequena dimensão de respondentes Livre e Iniciativa Liberal foram somados aos OBN.

Avaliação dos Líderes dos partidos com assento parlamentar e dos deputados "únicos"
SEGMENTAÇÃO 2

Nota de 0 a 20 (**base: Total de inquiridos**)		***Sexo***		***Grupo etário***				***Escolaridade***	
	Total	Masculino	Feminino	18 a 34	35 a 49	50 a 64	65+	Obrigatória	Mais que obrigatória
António Costa	**11,4**	10,0	12,5	10,4	10,7	12,2	12,1	13,2	10,3
Rui Rio	**9,9**	10,0	9,8	9,3	8,6	10,4	11,3	10,4	9,6
Catarina Martins	**10,2**	10,6	9,9	11,7	10,0	10,4	8,9	8,6	11,1
Jerónimo de Sousa	**9,7**	9,0	10,3	7,8	9,8	9,6	11,3	9,8	9,6
André Silva	**7,9**	7,2	8,5	8,9	7,8	6,7	8,3	8,5	7,6
André Ventura	**8,9**	9,6	8,4	9,0	11,2	8,6	6,9	9,6	8,6
Joacine Moreira	**6,3**	5,3	7,1	7,0	6,8	5,3	6,0	6,0	6,4
João Cotrim de Figueiredo	**8,1**	8,0	8,2	8,7	9,1	7,7	7,0	8,1	8,1

Para efeitos de segmentação e devido à pequena dimensão de respondentes Livre e Iniciativa Liberal foram somados aos OBN.

Duração Legislatura
SEGMENTAÇÃO 1

% verticais (base: Total de inquiridos)		Região (NUTSII)				Habitat		
	Total	Norte	Sul e ilhas	A.M. Lisboa	Centro	Rural	Semi urbano	Urbano
Durar os 4 anos	**66,7**	58,3	79,4	68,6	64,5	72,1	73,3	61,8
Durar 3 anos	**4,4**	4,4	4,1	5,5	2,7	5,0	4,0	4,4
Durar 2 anos	**16,9**	24,4	6,4	14,0	19,7	7,8	10,4	22,9
Durar um ano	**2,9**	3,1	2,4	1,7	5,1	1,6	3,3	3,1
Durar menos de um ano	**2,3**	3,2	0,0	3,9	0,8	0,5	1,1	3,5
Sem opinião	**6,8**	6,6	7,7	6,3	7,2	13,1	7,9	4,4

Para efeitos de segmentação e devido à pequena dimensão de respondentes Livre e Iniciativa Liberal foram somados aos OBN.

Duração Legislatura
SEGMENTAÇÃO 2

% verticais (base: Total de inquiridos)	Sexo			Grupo etário				Escolaridade	
	Total	Masculino	Feminino	18 a 34	35 a 49	50 a 64	65+	Obrigatória	Mais que obrigatória
Durar os 4 anos	**66,7**	65,5	67,8	62,7	75,8	70,2	57,7	58,5	71,5
Durar 3 anos	**4,4**	4,6	4,1	4,9	1,1	6,5	5,1	3,5	4,9
Durar 2 anos	**16,9**	16,9	16,9	15,9	7,4	19,0	25,4	22,2	13,8
Durar um ano	**2,9**	3,7	2,2	3,9	5,8	0,7	1,1	2,3	3,2
Durar menos de um ano	**2,3**	2,1	2,5	2,5	5,8	0,8	0,0	0,2	3,5
Sem opinião	**6,8**	7,2	6,5	10,1	4,1	2,8	10,7	13,3	3,1

Para efeitos de segmentação e devido à pequena dimensão de respondentes Livre e Iniciativa Liberal foram somados aos OBN.

Avaliação da dimensão do Executivo
SEGMENTAÇÃO 1

% verticais (base: Total de inquiridos)		Região (NUTSII)				Habitat		
	Total	Norte	Sul e ilhas	A.M. Lisboa	Centro	Rural	Semi urbano	Urbano
É exagerado	**71,8**	70,6	72,2	70,9	75,2	73,8	71,4	71,3
Não é exagerado	**22,2**	24,6	24,9	18,3	19,7	23,2	18,3	23,8
Sem opinião	**6,0**	4,8	2,9	10,8	5,1	2,9	10,3	4,9

Para efeitos de segmentação e devido à pequena dimensão de respondentes Livre e Iniciativa Liberal foram somados aos OBN.

Avaliação da dimensão do Executivo
SEGMENTAÇÃO 2

% verticais (base: Total de inquiridos)		***Sexo***		***Grupo etário***				***Escolaridade***	
	Total	Masculino	Feminino	18 a 34	35 a 49	50 a 64	65+	Obrigatória	Mais que obrigatória
É exagerado	**71,8**	73,3	70,4	56,3	87,6	81,5	59,9	63,0	76,8
Não é exagerado	**22,2**	20,8	23,4	28,5	8,7	16,1	36,0	30,9	17,2
Sem opinião	**6,0**	5,9	6,2	15,2	3,7	2,3	4,1	6,1	6,0

Para efeitos de segmentação e devido à pequena dimensão de respondentes Livre e Iniciativa Liberal foram somados aos OBN.

Recandidatura de Marcelo Rebelo de Sousa

SEGMENTAÇÃO 1

% verticais (base: Total de inquiridos)		Região (NUTSII)				Habitat		
	Total	Norte	Sul e ilhas	A.M. Lisboa	Centro	Rural	Semi urbano	Urbano
Deve recandidatar-se	**81,6**	82,0	80,5	83,0	79,7	76,3	78,5	84,7
Não deve recandidatar-se	**11,1**	12,6	10,4	10,7	9,8	21,3	4,9	11,1
Sem opinião	**7,3**	5,4	9,1	6,3	10,5	2,4	16,5	4,2

Para efeitos de segmentação e devido à pequena dimensão de respondentes Livre e Iniciativa Liberal foram somados aos OBN.

Recandidatura de Marcelo Rebelo de Sousa

SEGMENTAÇÃO 2

% verticais (**base: Total de inquiridos**)		***Sexo***		***Grupo etário***				***Escolaridade***	
	Total	Masculino	Feminino	18 a 34	35 a 49	50 a 64	65+	Obrigatória	Mais que obrigatória
Deve recandidatar-se	**81,6**	73,6	88,6	69,5	81,0	81,7	92,6	79,7	82,7
Não deve recandidatar-se	**11,1**	18,8	4,5	11,4	10,3	16,3	6,9	15,3	8,8
Sem opinião	**7,3**	7,6	6,9	19,0	8,7	2,0	0,5	5,0	8,6

Para efeitos de segmentação e devido à pequena dimensão de respondentes Livre e Iniciativa Liberal foram somados aos OBN.

AX IMAGE COMUNICAÇÃO E IMAGEM, L.DA

Rua da Escola de Medicina Veterinária, 11A
1000-127 Lisboa
Telefone: 21 352 33 66
Email: aximage@aximage.pt
jqueiroz@aximage.pt