

Síntese dos resultados da Sondagem no Concelho de Penafiel

Composição da Amostra

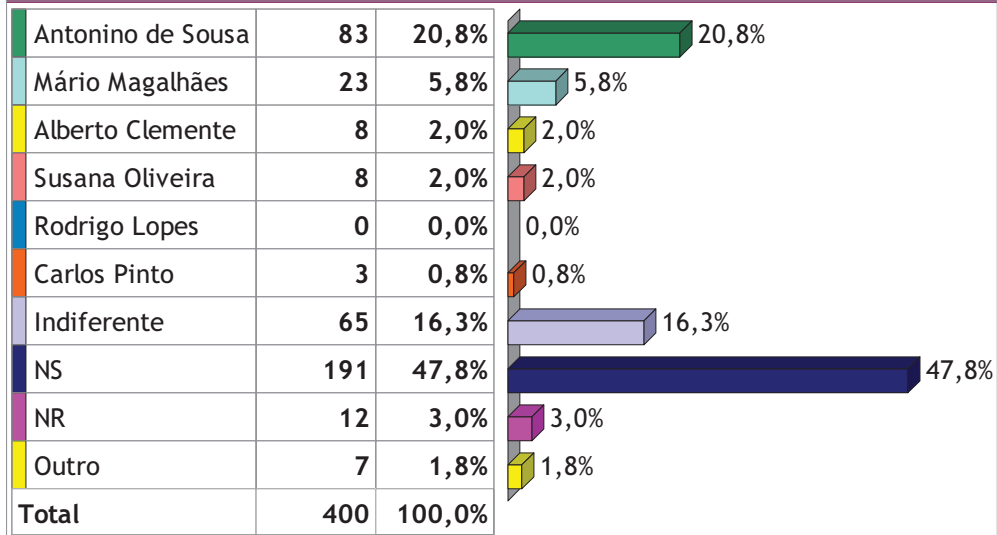
Sexo vs Idade			
	Masculino	Feminino	Total
18/24	24	24	48
25/34	38	37	75
35/44	43	42	85
45/54	39	39	78
55/64	26	26	52
65 ou mais	26	36	62
Total	196	204	400

Em que freguesia reside?

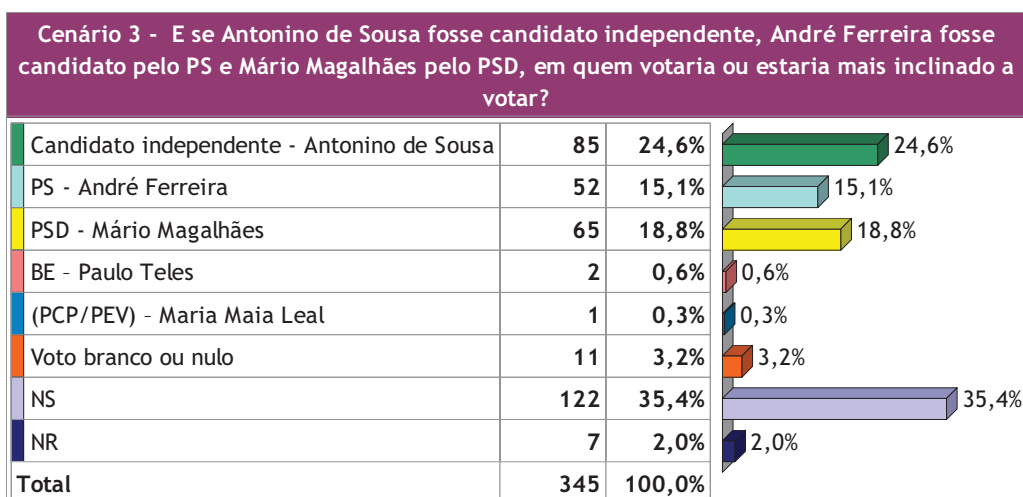
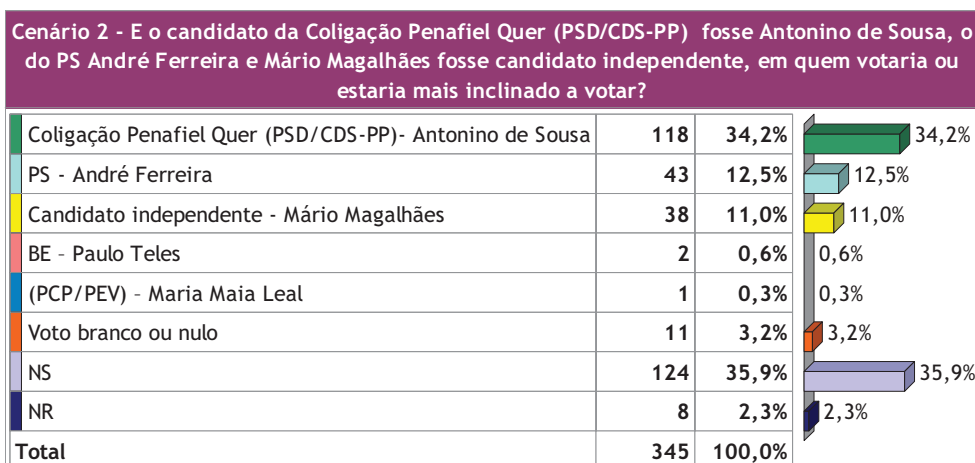
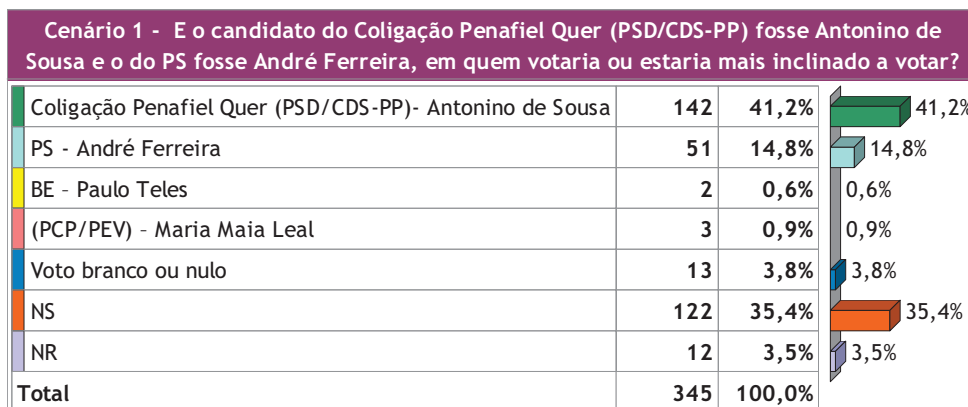

Abragão	12	3,0%
Boelhe	10	2,5%
Bustelo	12	3,0%
Cabeça Santa	16	4,0%
Canelas	8	2,0%
Capela	6	1,5%
Castelões	5	1,3%
Croca	11	2,8%
Duas Igrejas	14	3,5%
Eja	6	1,5%
Figueira	2	0,5%
Fonte Arcada	8	2,0%
Guilhufe	20	5,0%
Galegos	16	4,0%
Irivo	7	1,8%
Lagares	10	2,5%
Luzim	5	1,3%
Marecos	6	1,5%
Milhundos	10	2,5%
Novelas	10	2,5%
Oldrões	12	3,0%
Paredes	9	2,3%
Paço de Sousa	25	6,3%
Penafiel	55	13,8%
Peroselo	5	1,3%
Pinheiro	12	3,0%
Portela	6	1,5%
Rans	8	2,0%
Rio de Moinhos	18	4,5%
Rio Mau	9	2,3%
Santa Marta	7	1,8%
Santiago de Subarrifana	3	0,8%
São Mamede de Recezinhos	7	1,8%
São Martinho de Recezinhos	8	2,0%
Sebolido	2	0,5%
Urrô	5	1,3%
Valpedre	9	2,3%
Vila Cova	6	1,5%
Total	400	100,0%

Resultados

Uma vez que o actual presidente da Câmara, Alberto Santos, não se pode recandidatar, na sua opinião, quem deve ser o seu sucessor como cabeça de lista da Coligação Penafiel Quer (PSD/CDS-PP) nas próximas eleições autárquicas?



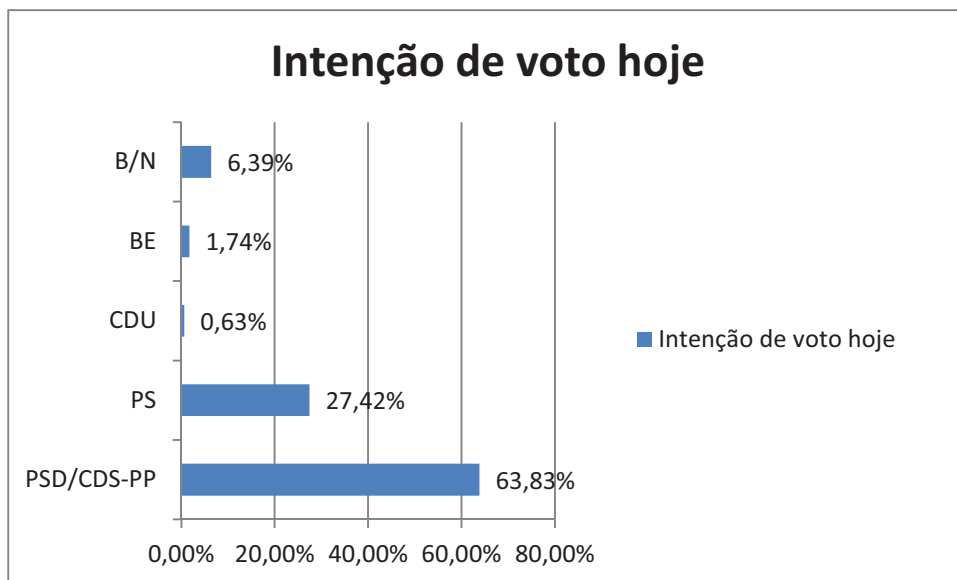
Avaliação dos Cenários Possíveis- Resultados Brutos



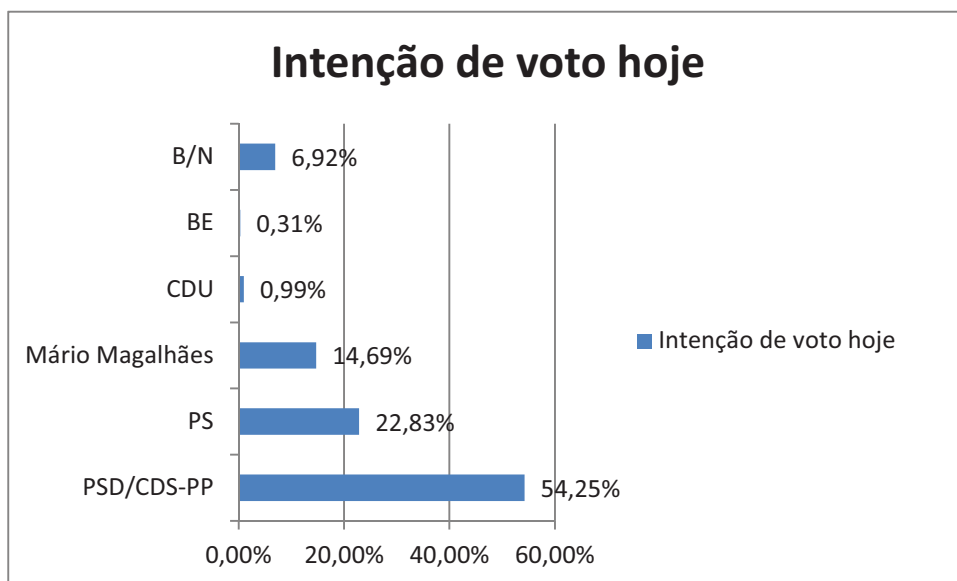
Se as eleições fossem hoje...

Projeção de resultados, utilizando um método de redistribuição dos indecisos com base numa matriz de transferência de voto

Cenário 1



Cenário 2



Cenário 3

