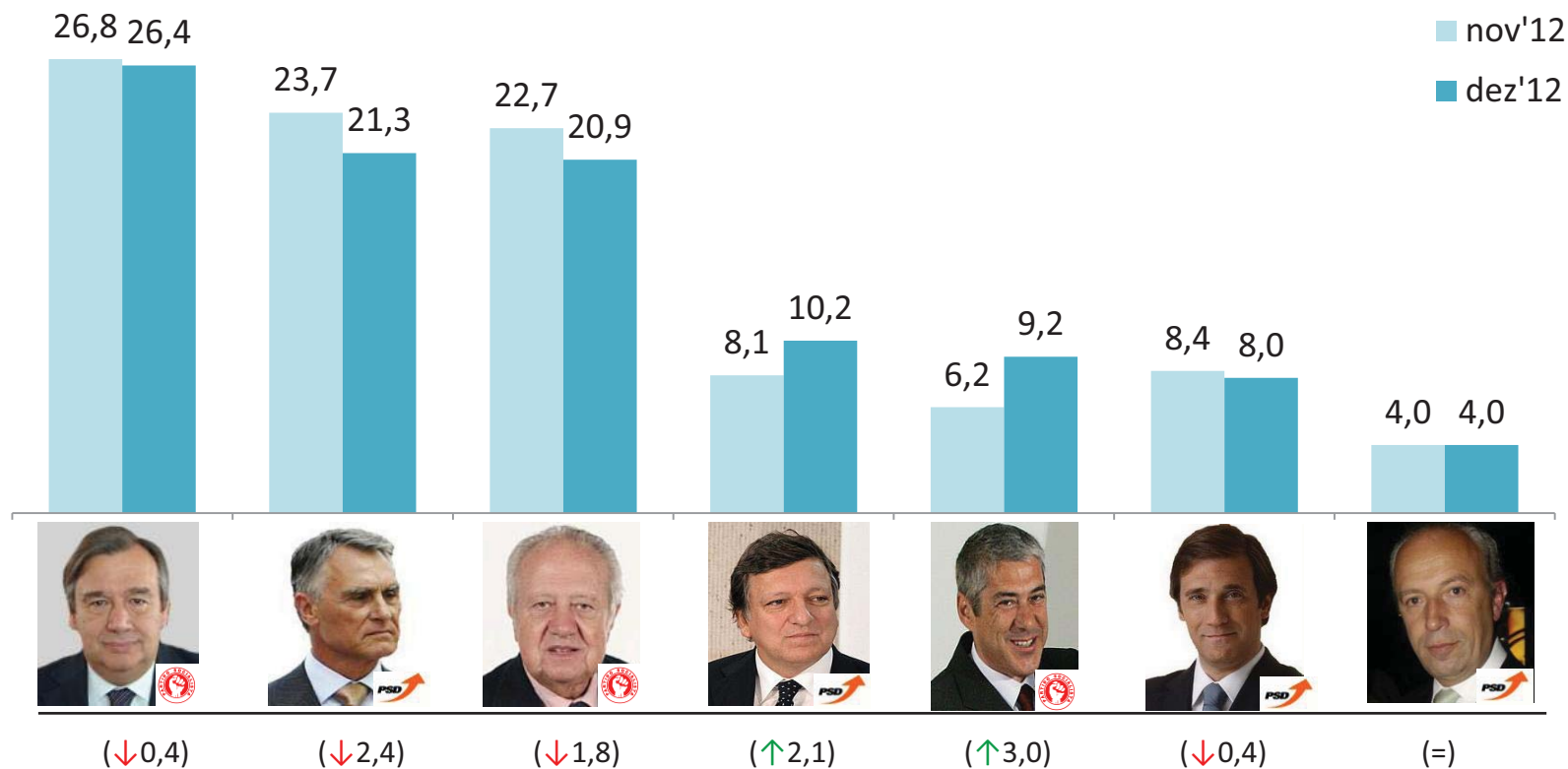


# » Políticos da atualidade

## » Melhor Primeiro Ministro eleito em democracia


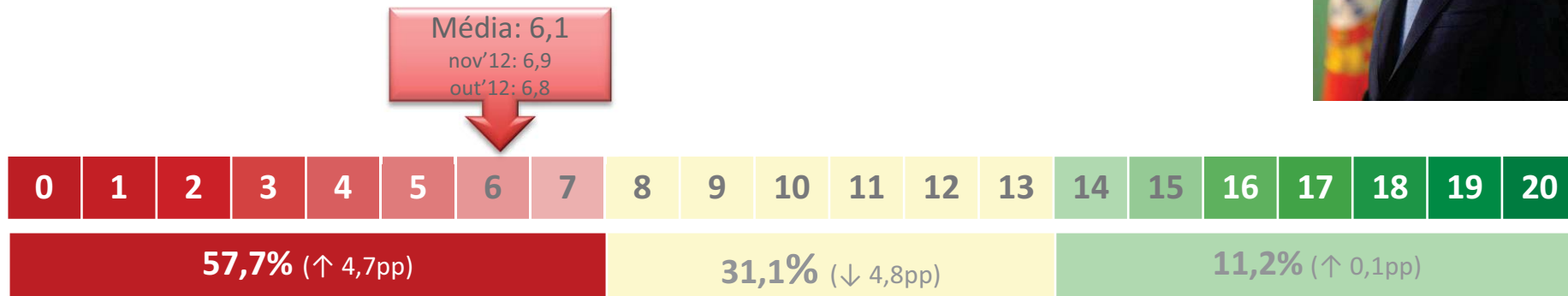


António Guterres é para 26,4% dos inquiridos o melhor Primeiro Ministro eleito em democracia, seguido por Cavaco Silva e Mário Soares com 21,3% e 20,9% de referências respetivamente. Os governantes PS recolhem 56,6% das referências enquanto que do PSD recolhem 43,4%.

Valores em %

Nota: (diferença em pp entre o mês de outubro e o mês de novembro de 2012)  
Q37 – Na sua opinião quem foi o melhor Primeiro Ministro eleito em democracia?

## »Avaliação da atuação do Presidente da República

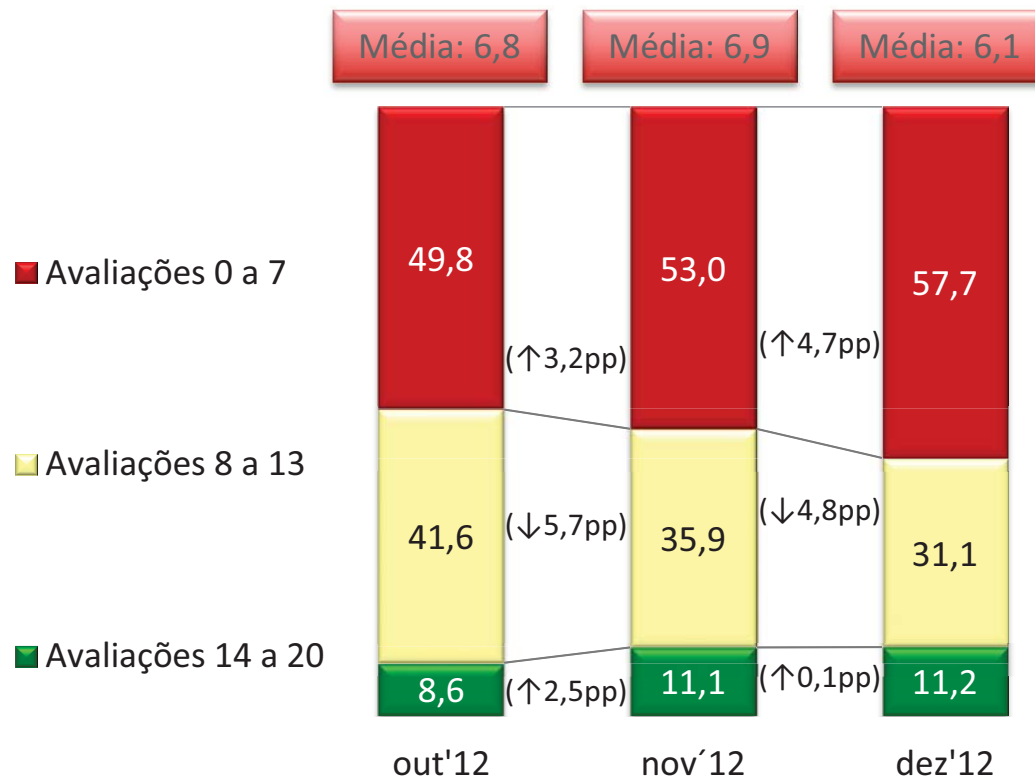



O Presidente da República recebe nota negativa, mais de metade dos inquiridos atribui pontuação igual ou inferior a 7. São as mulheres, os indivíduos com idades entre 55 e 64 anos, pertencentes à classe social média-baixa (C2) e que nas últimas eleições legislativas votaram nos 3 partidos de esquerda que pior avaliam a atuação do Presidente da República. Apenas 1 em cada 10 inquiridos atribui nota claramente positiva ao Presidente da República.

Nota: (diferença em pp entre o mês de novembro e o mês de dezembro de 2012)

Q38 – Como avalia a atuação do atual Presidente da República, Aníbal Cavaco Silva? Utilize por favor uma escala de 0 a 20, em que de 0 é a pior nota e 20 a melhor

## » Avaliação da atuação do Presidente da República



O Presidente da República recebe nota negativa, mais de metade dos inquiridos atribui pontuação igual ou inferior a 7. São as mulheres, os indivíduos com idades entre 55 e 64 anos, pertencentes à classe social média-baixa (C2) e que nas últimas eleições legislativas votaram nos 3 partidos de esquerda que pior avaliam a atuação do Presidente da República. Apenas 1 em cada 10 inquiridos atribui nota claramente positiva ao Presidente da República.

Nota: (diferenças em pp entre nov'12 e out'12 e entre dez'12 e nov'12)

Q38 – Como avalia a atuação do atual Presidente da República, Aníbal Cavaco Silva? Utilize por favor uma escala de 0 a 20, em que de 0 é a pior nota e 20 a melhor

## »Potenciais candidatos à Presidência da República

### »Opinião sobre personalidades (média)

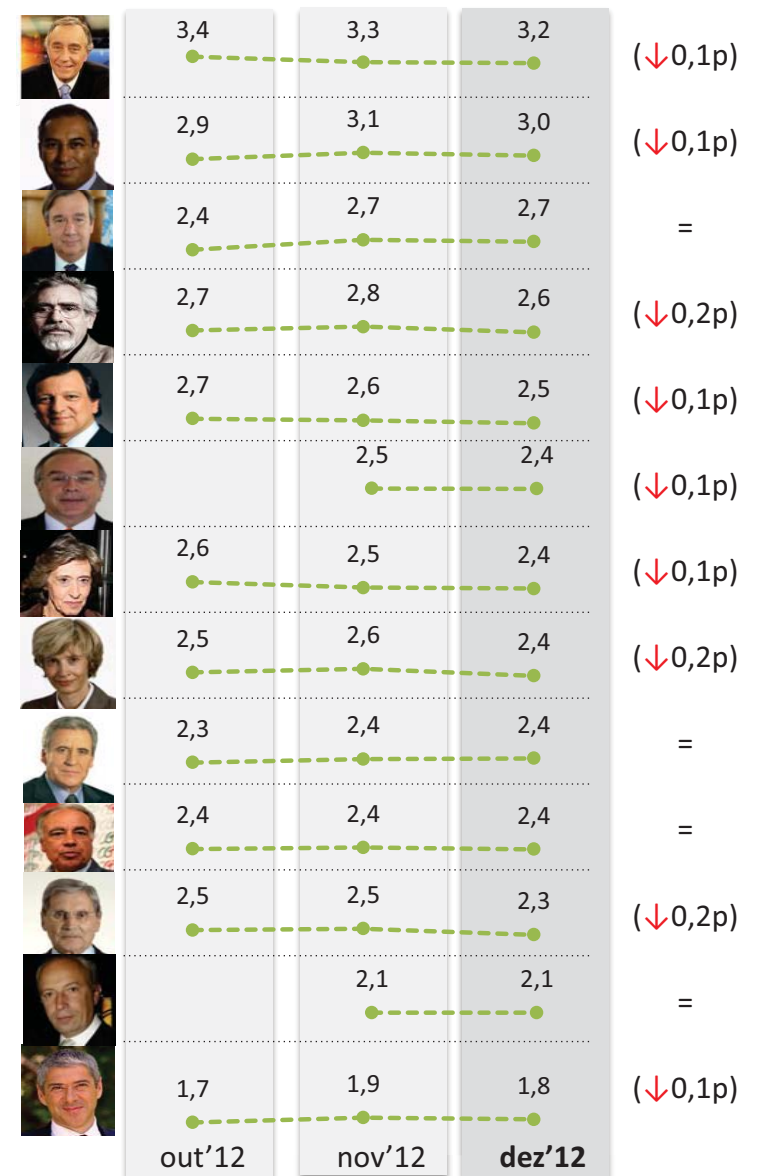
Dos potenciais candidatos a Presidente da República, **Marcelo Rebelo de Sousa** obtém a melhor avaliação, com 47,2% de avaliações bom/muito bom PR.

**António Costa** obtém a 2º melhor avaliação mas com 32,4% de avaliações bom/muito bom PR.

**José Sócrates** é o potencial candidato pior avaliado, com 81,2% de avaliações mau/muito mau PR.

Nota: (diferença em pontos entre o mês de dezembro e o mês de novembro de 2012)

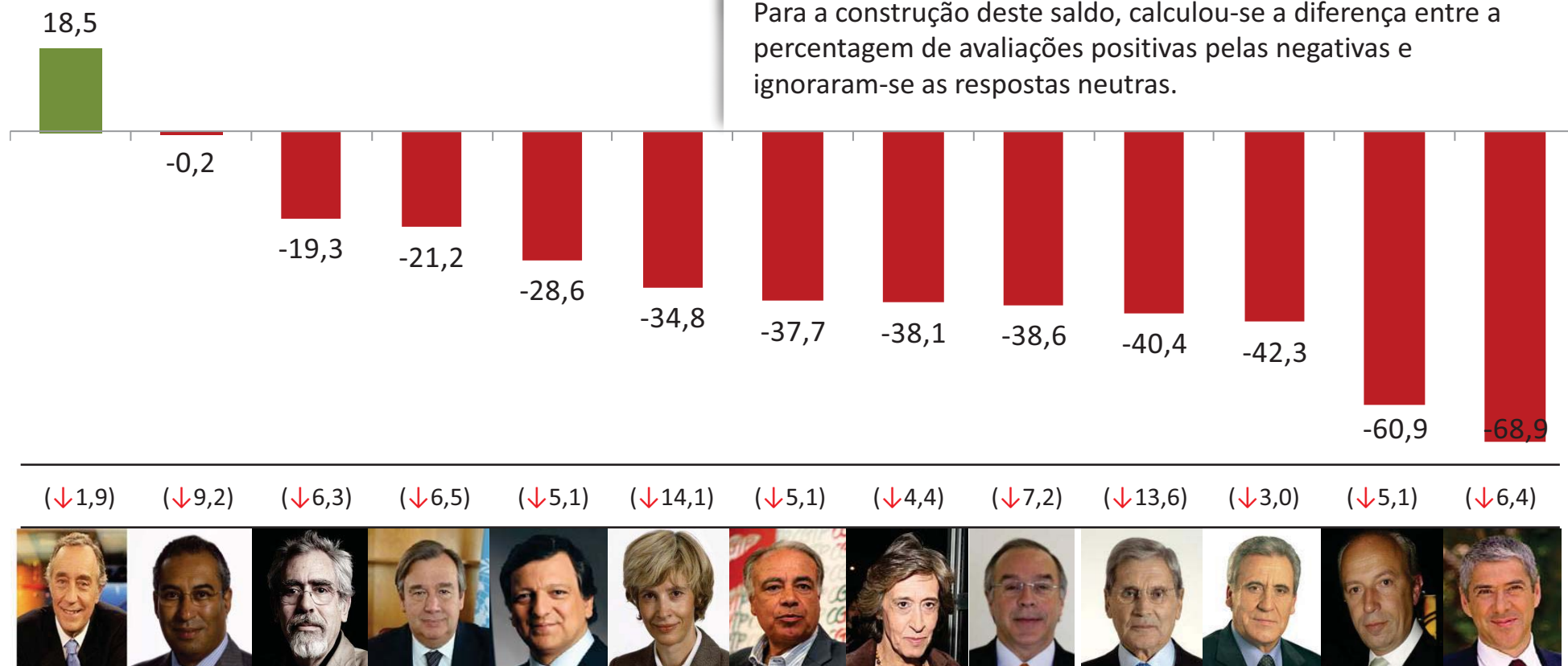
Q39 – Em 2016 vão realizar-se eleições presidenciais. Dos seguintes nomes que lhe vou referir diga-me, por favor a sua opinião sobre cada um destas personalidades para Presidente da República. Utilize, por favor, a seguinte escala em que 1 corresponde a Muito mau Presidente República e 5 a Muito bom Presidente República .



1-Muito Mau 5-Muito bom

## »Potenciais candidatos à Presidência da República

### »Opinião sobre personalidades (Saldo)




Nota: (diferença em pp entre o mês de dezembro e o mês de novembro de 2012)

Q39 – Em 2016 vão realizar-se eleições presidenciais. Dos seguintes nomes que lhe vou referir diga-me, por favor a sua opinião sobre cada um destas personalidades para Presidente da República. Utilize, por favor, a seguinte escala em que 1 corresponde a Muito mau Presidente República e 5 a Muito bom Presidente República .

## »Potenciais candidatos à Presidência da República

### »Opinião sobre personalidades (Saldo)

Para a construção deste saldo, calculou-se a diferença entre a percentagem de avaliações positivas pelas negativas e ignoraram-se as respostas neutras.

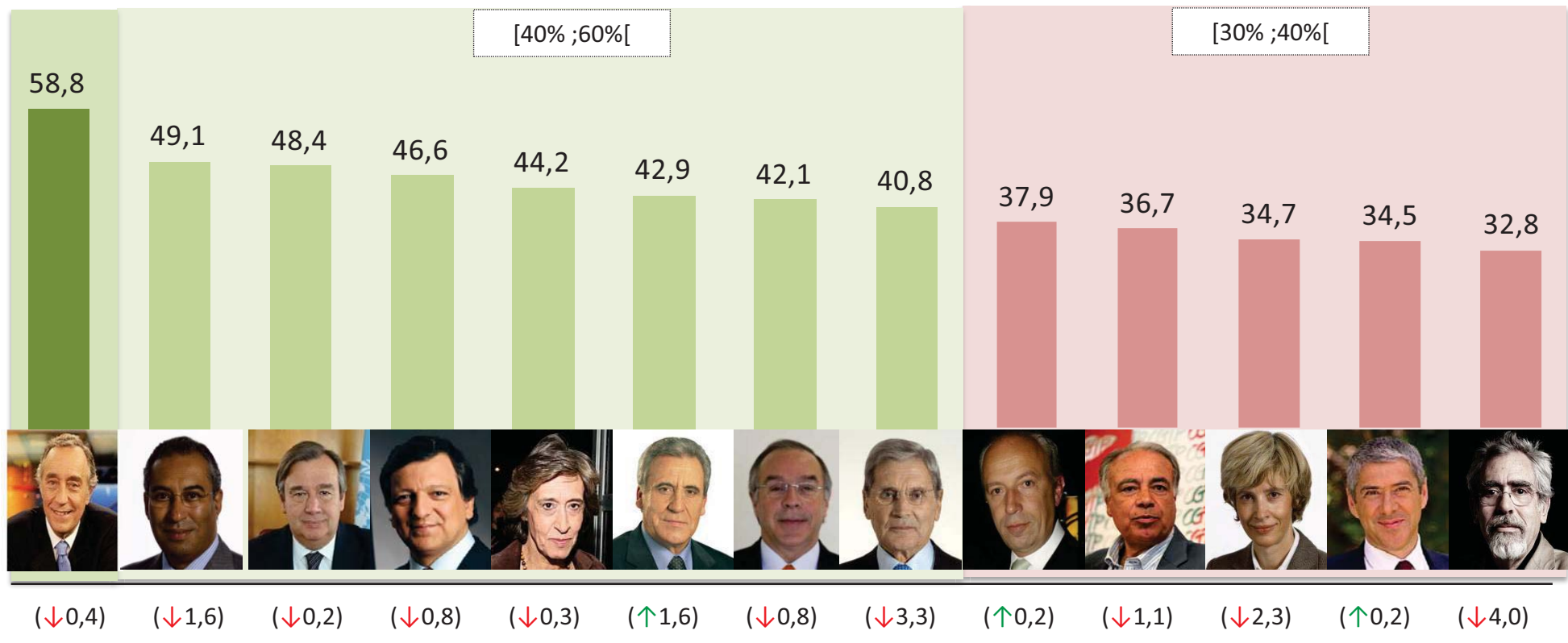


dez'12	18,5	-0,2	-19,3	-21,2	-28,6	-34,8	-37,7	-38,1	-38,6	-40,4	-42,3	-60,9	-68,9
nov'12	20,4	9,0	-13,0	-14,8	-23,5	-20,7	-32,5	-33,7	-31,4	-26,8	-39,3	-55,8	-62,5
out'12	33,4	-6,7	-21,4	-32,6	-17,2	-28,5	-35,4	-22,0	---	-32,9	-43,6	---	-68,4

Q39 – Em 2016 vão realizar-se eleições presidenciais. Dos seguintes nomes que lhe vou referir diga-me, por favor a sua opinião sobre cada um destas personalidades para Presidente da República. Utilize, por favor, a seguinte escala em que 1 corresponde a Muito mau Presidente República e 5 a Muito bom Presidente República .

## »Potenciais candidatos à Presidência da República

### »Ranking da Competência Potencial de possíveis candidatos
















Nota: (diferença em pp entre o mês de dezembro e o mês de novembro de 2012)

Q39 – Em 2016 vão realizar-se eleições presidenciais. Dos seguintes nomes que lhe vou referir diga-me, por favor a sua opinião sobre cada um destas personalidades para Presidente da República. Utilize, por favor, a seguinte escala em que 1 corresponde a Muito mau Presidente República e 5 a Muito bom Presidente República .



## »Potenciais candidatos à Presidência da República

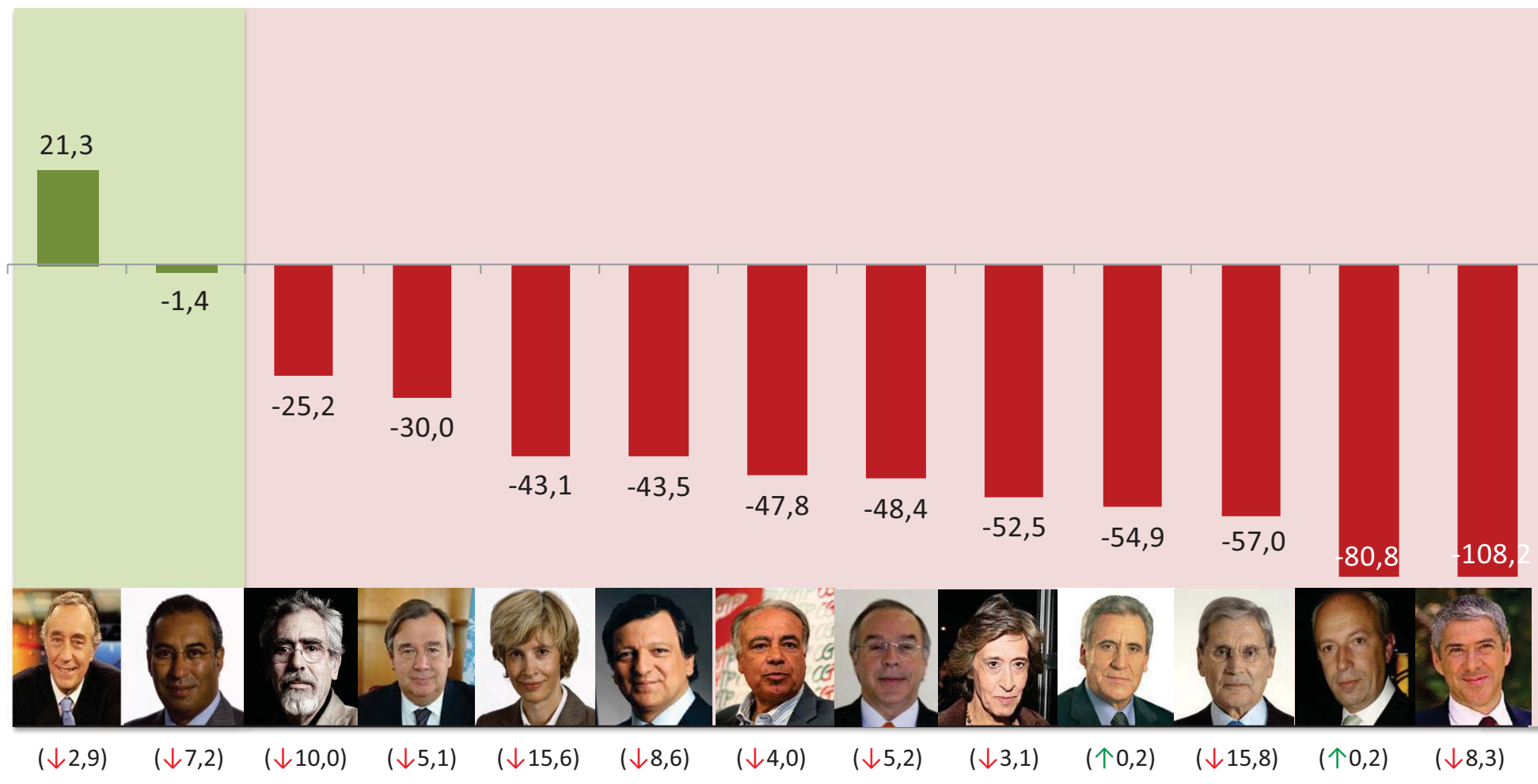
### »Ranking da Competência Potencial de possíveis candidatos

													
dez'12	58,8	49,1	48,4	46,6	44,2	42,9	42,1	40,8	37,9	36,7	34,7	34,5	32,8
nov'12	59,2	50,7	48,6	47,4	44,5	41,3	42,9	44,1	37,7	37,8	37,0	34,3	36,8
out'12	62,0	49,8	43,2	48,1	46,9	39,7	---	42,5	---	37,8	36,0	32,1	39,4

Q39 – Em 2016 vão realizar-se eleições presidenciais. Dos seguintes nomes que lhe vou referir diga-me, por favor a sua opinião sobre cada um destas personalidades para Presidente da República. Utilize, por favor, a seguinte escala em que 1 corresponde a Muito mau Presidente República e 5 a Muito bom Presidente República .

## »Potenciais candidatos à Presidência da República

»Ranking da Competência Potencial de possíveis candidatos (com exclusão do elemento neutro de avaliação)



Nota: (diferença em pp entre o mês de dezembro e o mês de novembro de 2012)

## »Potenciais candidatos à Presidência da República

»Ranking da Competência Potencial de possíveis candidatos (com exclusão do elemento neutro de avaliação)



dez'12	21,3	-1,4	-25,2	-30,0	-43,1	-43,5	-47,8	-48,4	-52,5	-54,9	-57,0	-80,8	-108,2
nov'12	24,2	5,8	-15,2	-24,9	-27,5	-34,9	-43,8	-43,2	-49,4	-55,1	-41,2	-81,0	-99,9
out'12	39,2	-11,1	-25,6	-52,4	-35,5	-30,1	-48,0	---	-33,0	-64,5	-44,0	---	-114,7

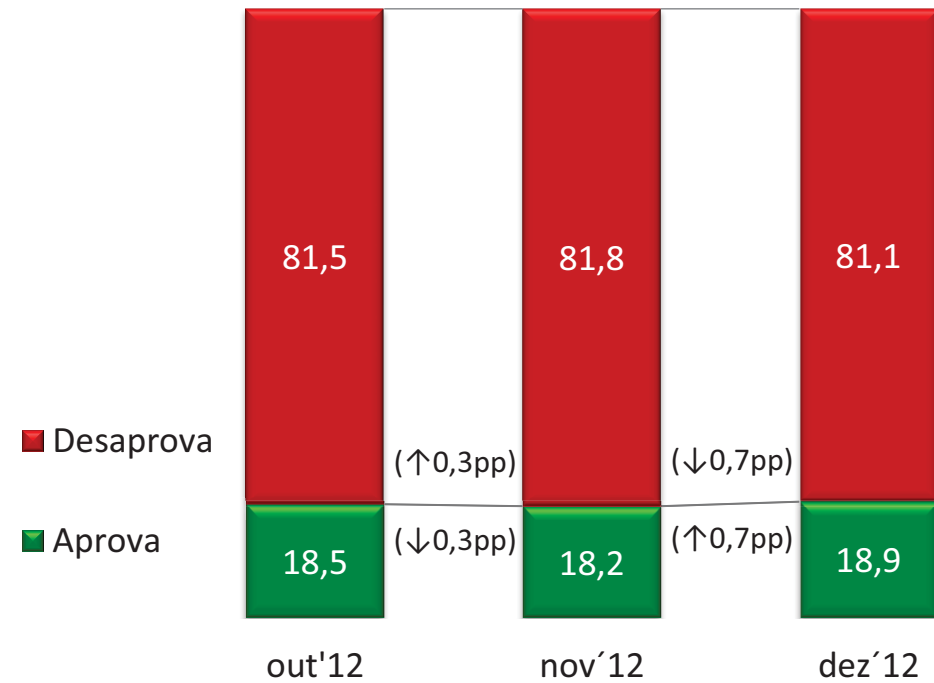
Q39 – Em 2016 vão realizar-se eleições presidenciais. Dos seguintes nomes que lhe vou referir diga-me, por favor a sua opinião sobre cada um destas personalidades para Presidente da República. Utilize, por favor, a seguinte escala em que 1 corresponde a Muito mau Presidente República e 5 a Muito bom Presidente República .

## » Avaliação do Governo

» *Aprova ou desaprova a forma como o Governo está a governar o país(%)*



8 em cada 10 inquiridos desaprova a forma como o governo está a governar o país. São os inquiridos do sexo feminino, os inquiridos com 55 anos ou mais, pertencentes à classe social baixa (D) e que nas últimas eleições legislativas votaram PS, PCP-PEV e BE que mais desaprovam.



Nota: (diferenças em pp entre nov'12 e out'12 e entre dez'12 e nov'12)


Q40 - Gostaria de saber se aprova ou desaprova a forma como este Governo esta a governar o país?

## » Avaliação do Governo

» Nota de avaliação do atual Governo(%)



Média: 5,5  
Nov'12: 5,8  
Out'12: 6,0




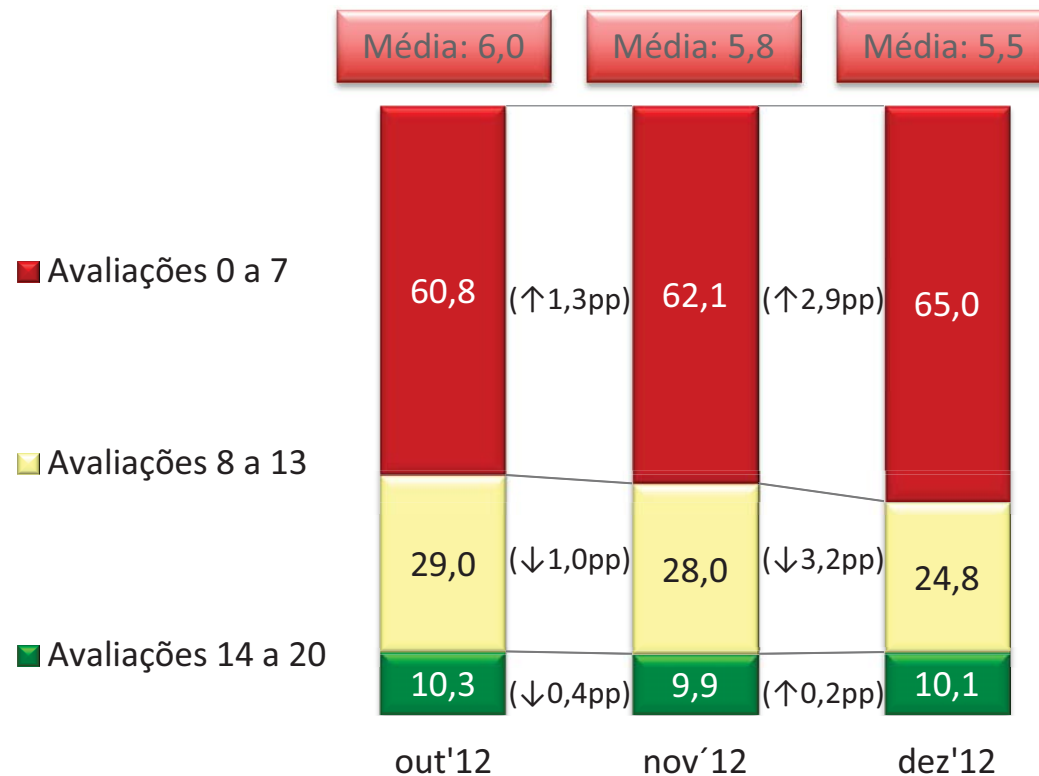
O atual Governo recebe nota negativa. 65% dos inquiridos atribui pontuação igual ou inferior a 7 (numa escala de 0 a 20 pontos). As avaliações mais baixas são atribuídas pelas mulheres, pelos indivíduos mais velhos com 55 anos ou mais, pertencentes à classe social baixa (D) e que nas últimas eleições legislativas votaram nos 3 partidos de esquerda. Apenas 1 em cada 10 inquiridos atribui nota claramente positiva ao atual Governo.

Nota: (diferença em pp entre o mês de outubro e o mês de novembro de 2012)

Q41 – Se pudesse atribuir uma nota entre 0 a 20, em que de 0 é a pior nota e 20 a melhor, que nota daria ao atual Governo?

## » Avaliação do Governo

» Nota de avaliação do atual Governo(%)



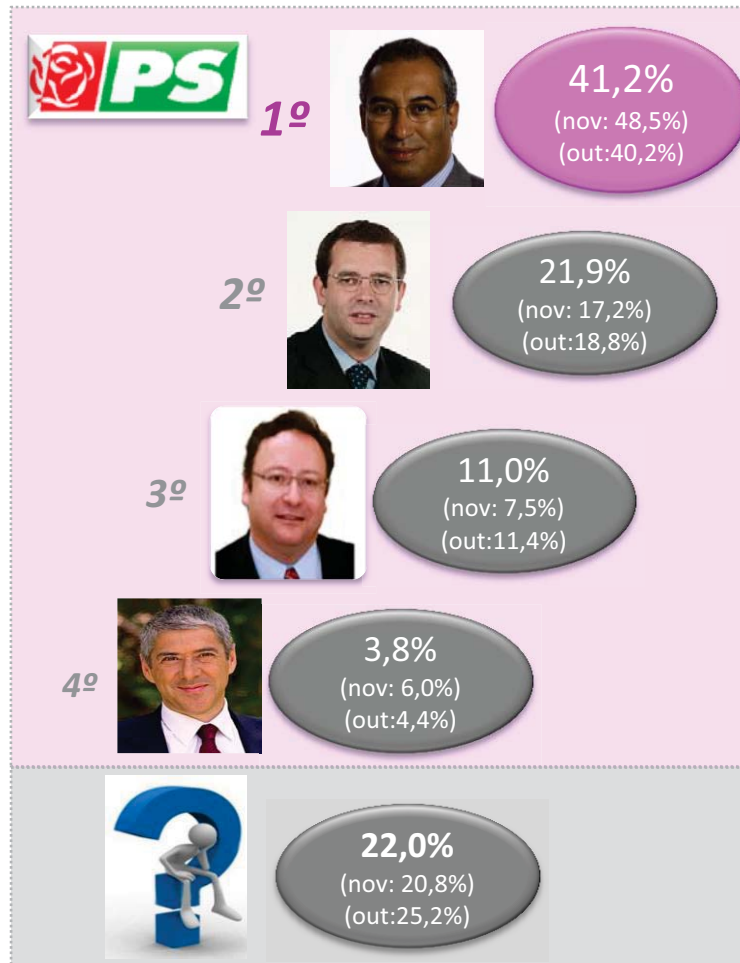
O atual Governo recebe nota negativa. 65% dos inquiridos atribui pontuação igual ou inferior a 7 (numa escala de 0 a 20 pontos). As avaliações mais baixas são atribuídas pelas mulheres, pelos indivíduos mais velhos com 55 anos ou mais, pertencentes à classe social baixa (D) e que nas últimas eleições legislativas votaram nos 3 partidos de esquerda. Apenas 1 em cada 10 inquiridos atribui nota claramente positiva ao atual Governo.

Nota: (diferença em pp entre o mês de outubro e o mês de novembro de 2012)

Q41 –Se pudesse atribuir uma nota entre 0 a 20, em que de 0 é a pior nota e 20 a melhor, que nota daria ao atual Governo?

## »Líderes dos Partidos

»*Quem seria o melhor líder do PS neste momento*(%)



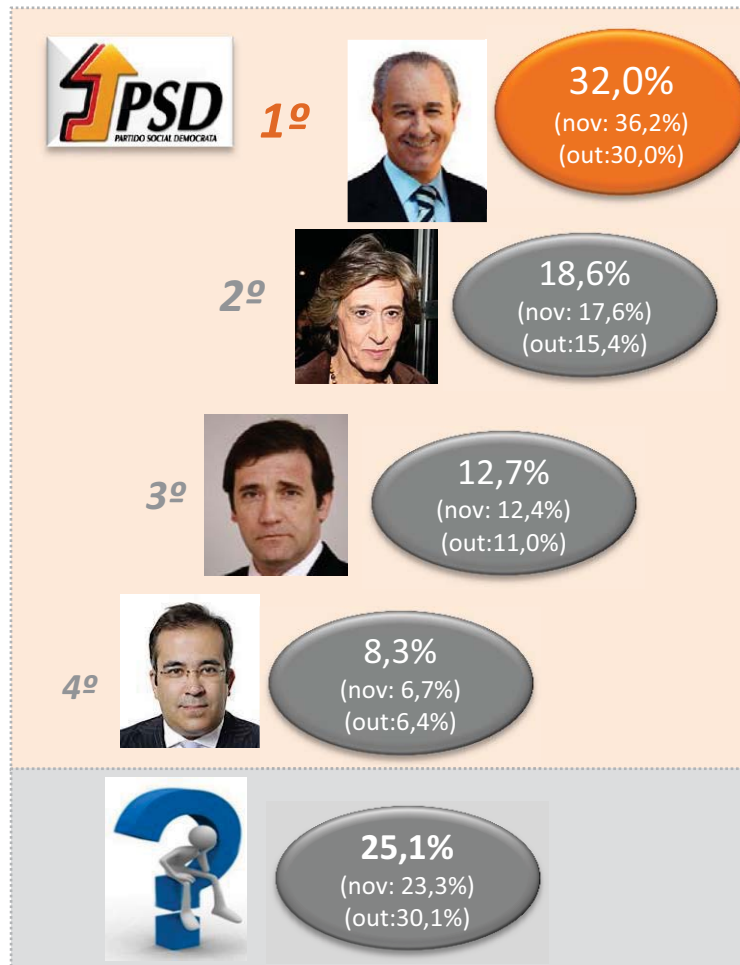
4 em cada 10 inquiridos referem que António Costa seria o melhor líder para o PS neste momento. São homens com idade entre os 35 e os 54 anos, pertencentes as classes sociais mais altas (A/B ) e que nas últimas eleições legislativas votaram CDS-PP que mais referem António Costa.

O atual líder do PS foi “escolhido” por cerca de 2 em cada 10 inquiridos como melhor líder para o PS neste momento. É também a segunda escolha dos indivíduos que na últimas eleições legislativas votaram PS.

Q42 - Na sua opinião, quem seria o melhor líder do PS neste momento?

## »Líderes dos Partidos

»Quem seria o melhor líder do PSD neste momento(%)



Cerca de 1/3 dos inquiridos refere Rui Rio como o melhor líder para o PSD neste momento. É mais referido pelos homens, pelos indivíduos com 55 anos ou mais, pertencentes às classes sociais mais altas (A/B) e que nas últimas eleições legislativas votaram PCP-PEV e CDS-PP.

Manuela Ferreira Leite destaca-se entre os inquiridos do sexo feminino, os indivíduos com idade entre os 18 e os 34 anos, classe social C1 e que nas últimas eleições legislativas votaram CDS-PP.

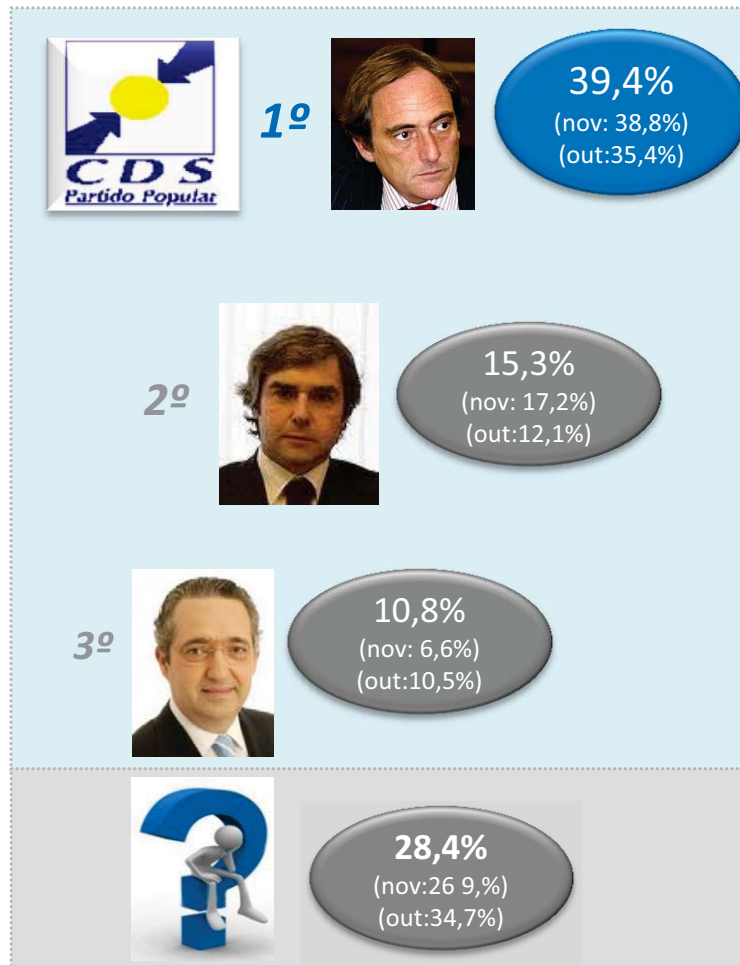
O atual líder do PSD foi “escolhido” por pouco mais de 1 em cada 10 inquiridos. É a segunda escolha dos eleitores do PSD nas últimas eleições legislativas.

Q43 - E quem seria o melhor líder do PSD neste momento?



## » Líderes dos Partidos

» Quem seria o melhor líder do CDS-PP neste momento(%)

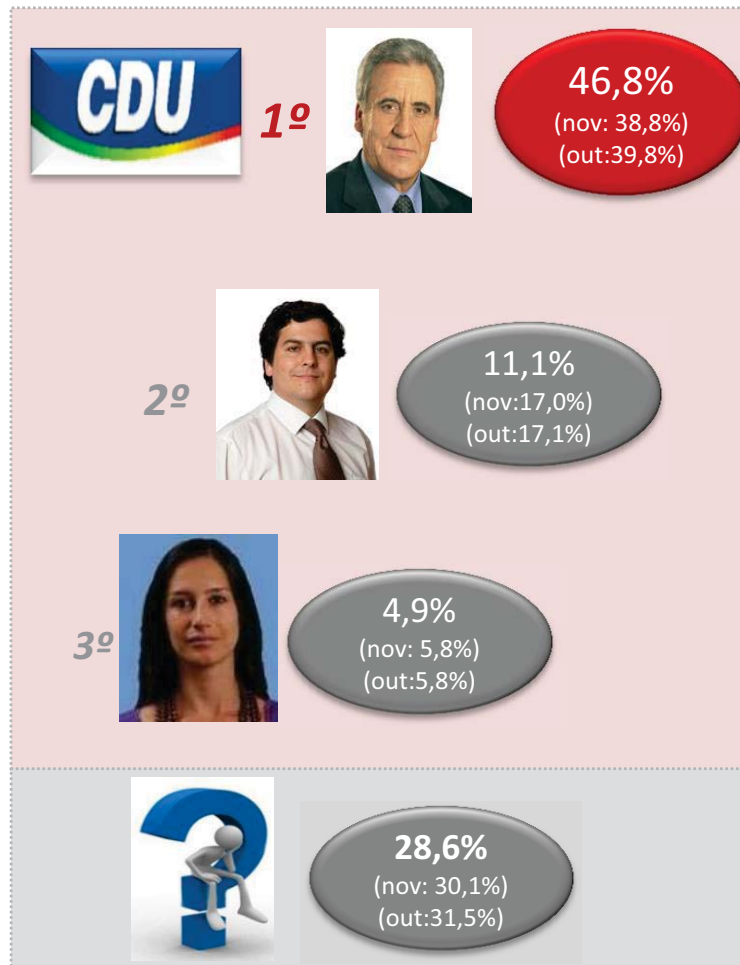


O atual líder do CDS-PP foi referido por quase 4 em cada 10 inquiridos como melhor líder do partido neste momento. É mais referido pelos homens, pelos indivíduos com idades entre os 35 e os 54 anos, pertencentes às classes sociais mais altas (A/B) e que nas últimas eleições legislativas votaram PSD e CDS-PP.

Nuno Melo foi “escolhido” por 15% dos inquiridos e é também a segunda escolha dos eleitores do CDS-PP nas últimas eleições legislativas.

## » Líderes dos Partidos

» Quem seria o melhor líder da CDU neste momento(%)



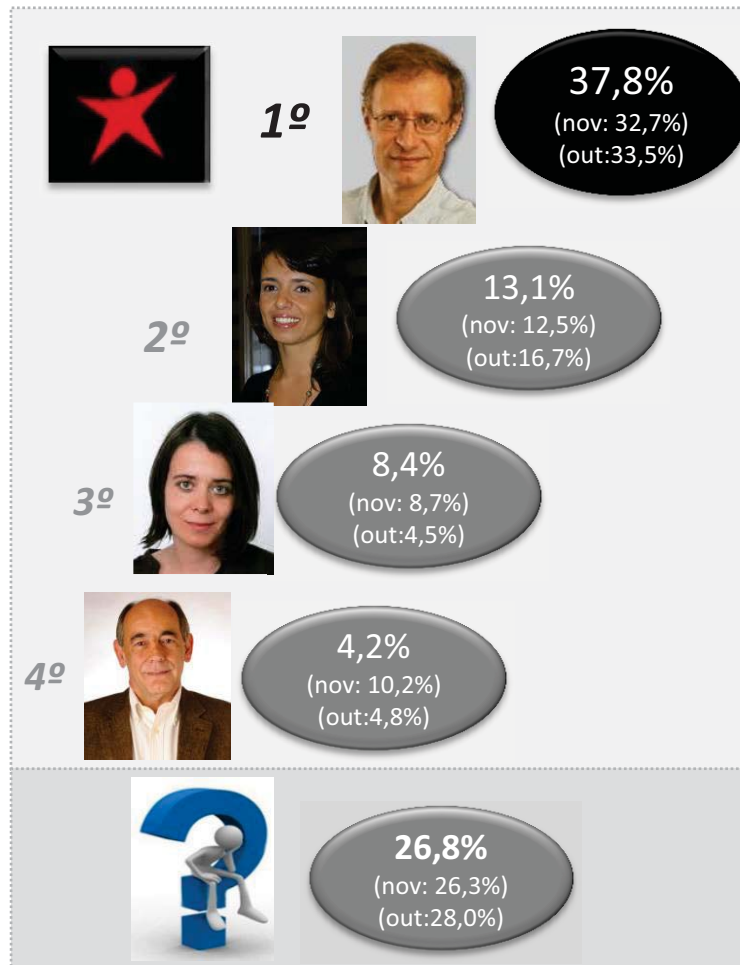
O atual líder da CDU foi referido por cerca de metade dos inquiridos como melhor líder do partido neste momento. É mais referido pelos homens, pelos indivíduos com idades entre os 18 e os 54 anos, pertencentes às classes sociais C1 e C2 e que nas últimas eleições legislativas votaram PCP-PEV.

Bernardino Soares foi referido como melhor líder por 11% dos inquiridos e é também a segunda escolha dos eleitores PCP-PEV nas últimas eleições legislativas.

Q45 - Quem seria o melhor líder do CDU neste momento?

## » Líderes dos Partidos

» Quem seria o melhor líder do BE neste momento (%)



Francisco Louçã foi referido por mais de 1/3 dos inquiridos como melhor líder do partido neste momento. É mais referido pelos indivíduos com idades entre os 18 e 34 anos, pertencentes às classes sociais mais baixas (C1 e D) e que nas últimas eleições legislativas votaram BE e PS.

Ana Drago foi referida como melhor líder para o BE por 13% dos inquiridos e é também a segunda escolha dos eleitores do BE nas últimas eleições legislativas.

Os atuais líderes do BE, Catarina Martins e João Semedo foram referidos por 8% e 4% dos inquiridos respetivamente .

Q46 - Quem seria o melhor líder do BE neste momento?