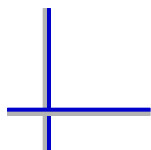



Sondagem Aximage:

Melhor cenário político para Portugal



FICHA TÉCNICA DESTINADA A PUBLICAÇÃO E ELABORADA DE ACORDO COM UM MODELO PROPOSTO À ERC PARA A IMPRENSA

FICHA TÉCNICA

Universo: indivíduos inscritos nos cadernos eleitorais em Portugal com telefone fixo no lar ou possuidor de telemóvel.

Amostra: aleatória e estratificada (região, habitat, sexo, idade, escolaridade, actividade e voto legislativo) e representativa do universo e foi extraída de um sub-universo obtido de forma idêntica. A amostra teve **601** entrevistas efectivas: 282 a homens e 319 a mulheres; 146 no interior, 241 no litoral norte e 214 no litoral centro sul; 160 em aldeias, 211 em vilas e 230 em cidades. A proporcionalidade pelas variáveis de estratificação é obtida após reequilibragem amostral.

Técnica: Entrevista telefónica por C.A.T.I., tendo o trabalho de campo decorrido nos dias 1 a 4 de Abril de 2013, com uma taxa de resposta de 79,9%.

Erro probabilístico: Para o total de uma amostra aleatória simples com **601** entrevistas, o desvio padrão máximo de uma proporção é **0,020** (ou seja, uma "margem de erro" - a 95% - de 4,00%).

Responsabilidade do estudo: Aximage Comunicação e Imagem Lda., sob a direcção técnica de Jorge de Sá e de João Queiroz.

Distribuição das entrevistas pelas variáveis de segmentação

Segmentos amostrais		Nº de entrevistas	Amostra reequilibrada (*)	"Margem de erro"
Total		601	601	0,040
Voto Legislativo 2011	Abstenção	241	253	0,063
	PSD	145	136	0,081
	PS	103	98	0,097
	CDS	40	41	0,155
	CDU	29	26	0,182
	BE	15	18	0,253
	OBN	28	30	0,185
Região	Interior	146	142	0,081
	Litoral Norte	241	249	0,063
	Litoral Centro Sul	214	211	0,067
Habitat	Aldeias	160	168	0,077
	Vilas	211	205	0,067
	Cidades	230	228	0,065
Sexo	Masculino	282	289	0,058
	Feminino	319	312	0,055
Idade	18-29	93	98	0,102
	30-44	165	165	0,076
	45-59	158	156	0,078
	60 ou mais	185	181	0,072
Actividade	Activos	382	394	0,050
	Não activos	219	207	0,066
Escolaridade	Até completa	349	361	0,052
	Mais que completa	252	240	0,062

NOTA 1: Estes valores devem ser considerados para avaliar o erro probabilístico de cada segmento.

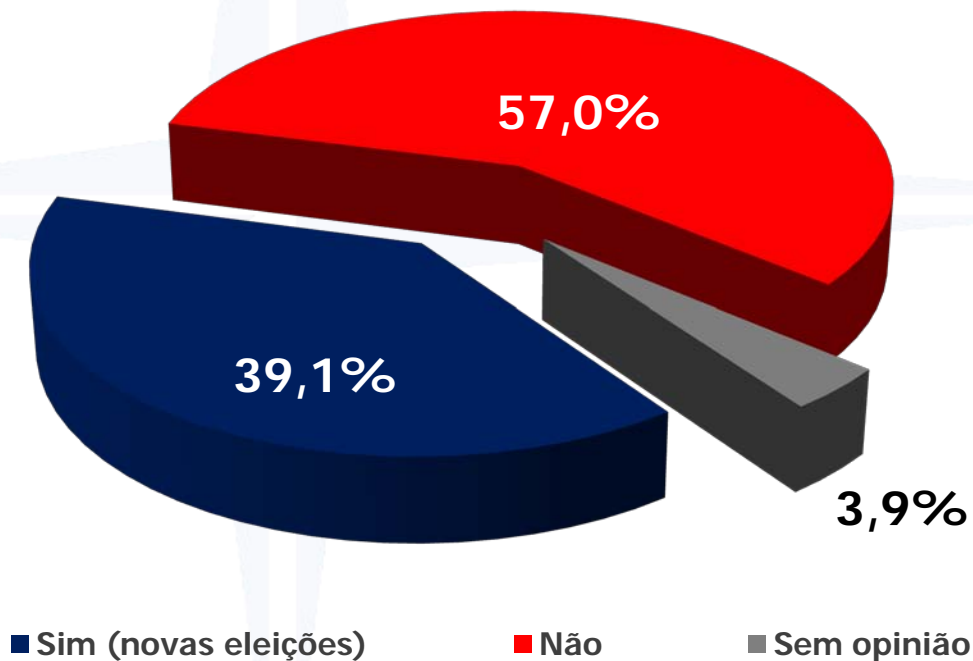
NOTA 2: Nas tabelas que são apresentadas adiante as percentagens que dizem respeito às categorias CDU, CDS e BE devem ser lidas a mero título indicativo dado o valor muito reduzido das respectivas bases.

NOTA 3: A publicação desta tabela permite ao leitor uma avaliação do erro probabilístico associado a cada segmento depois de fixado, arbitrariamente, em 5% a probabilidade de rejeição de uma hipótese quando verdadeira.

Melhor cenário político para Portugal

P. Mudando de assunto e tendo em conta a situação atual do país, na sua opinião o que é que acha que é melhor para Portugal, é haver ou não haver em breve novas eleições para eleger uma nova Assembleia da República e, conseqüentemente, um novo governo? **(SIM (Novas eleições))/(NÃO)/(Sem opinião)**

(Base: total de inquiridos)



Melhor cenário político para Portugal – segmentação 1

(% horizontais: total de inquiridos)		Sim (novas eleições)	Não	Sem opinião
Total		39,1	57,0	3,9
Intenção de Voto legislativo 2013	Abstenção	38,6	56,6	4,8
	PSD	2,3	94,2	3,5
	PS	63,2	34,3	2,5
	CDS	39,9	60,1	0,0
	CDU	69,3	26,0	4,7
	BE	44,9	46,0	9,1
	OBN	21,5	76,9	1,6
	Indecisos	17,6	82,4	0,0
Região	Interior	51,3	47,3	1,4
	Litoral Norte	33,7	62,9	3,4
	Litoral Centro Sul	38,4	55,8	5,8
Habitat	Aldeias	32,2	65,2	2,6
	Vilas	38,5	55,8	5,7
	Cidades	44,8	52,0	3,2
Sexo	Masculino	35,8	63,7	0,5
	Feminino	42,2	50,8	7,0
Idade	18-29	60,3	35,3	4,4
	30-44	39,2	58,9	1,9
	45-59	29,1	64,5	6,4
	60 ou mais	36,2	60,4	3,4
Escolaridade	Até completa	43,3	54,1	2,6
	+que completa	32,9	61,3	5,8

Intenção de voto legislativo e Melhor cenário político para Portugal – segmentação 2

(% verticais: total de inquiridos)		Total	Sim (novas eleições)	Não	Sem opinião
Intenção de Voto legislativo 2013	Abstenção	46,7	46,0	46,3	56,7
	PSD	13,5	0,8	22,1	11,8
	PS	17,4	28,6	10,7	11,5
	CDS	5,0	4,5	4,7	0,0
	CDU	6,4	11,4	2,9	7,7
	BE	4,2	5,1	3,6	10,3
	OBN	4,8	2,6	6,3	2,0
	Indecisos	2,0	1,0	3,4	0,0



Rua da Escola de Medicina Veterinária, 13
1049-018 Lisboa
Telefone: 21 352 33 66
Fax: 21 355 59 30
E-mail: jdsa@aximage.pt
jqueiroz@aximage.pt