

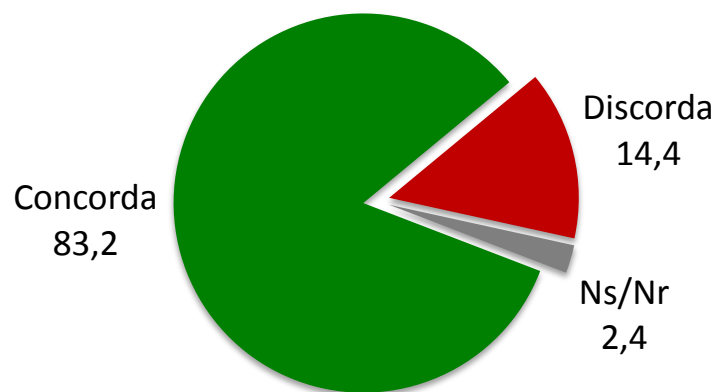
»» Bloco móvel: Questões da atualidade

»Bloco Móvel: Questões da atualidade

O Tribunal Constitucional decidiu vetar os cortes previstos no Orçamento de Estado para 2013 para o subsídio de férias dos reformados e dos funcionários públicos e para os subsídios de desemprego e de doença. O Tribunal considerou que estes cortes violavam os princípios da igualdade e da proporcionalidade.



» Que avaliação faz desta decisão?(%)



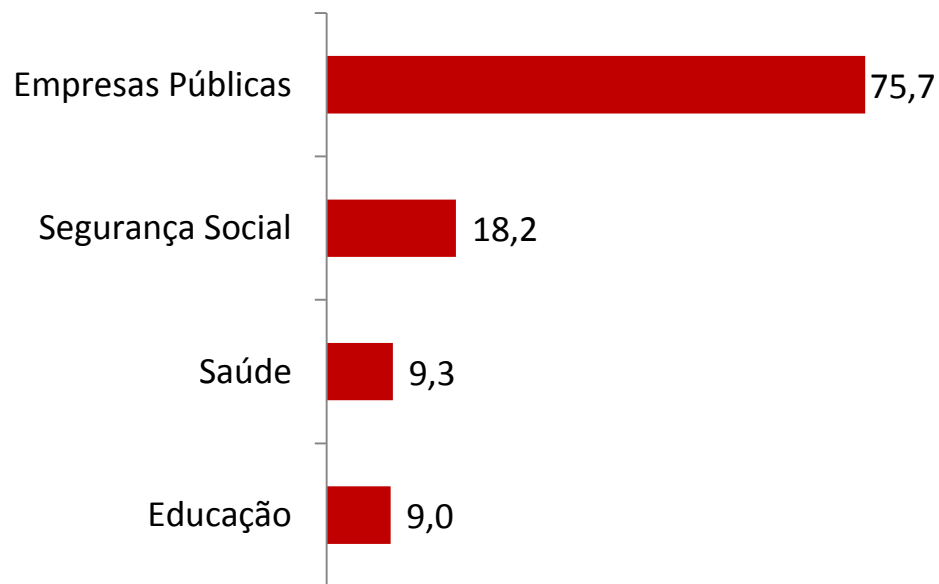
A maioria dos inquiridos concorda com a decisão do Tribunal Constitucional em vetar os cortes previstos no Orçamento de Estado para 2013 para o subsídio de férias dos reformados e dos funcionários públicos e para os subsídios de desemprego e de doença, com destaque para os indivíduos com idades superior a 55 anos, de classe social média baixa (C2) e 9 em cada 10 eleitores do PS e do Bloco de Esquerda nas últimas eleições legislativas.

» Bloco Móvel: Questões da atualidade

A decisão do Tribunal Constitucional levou o Governo a procurar soluções alternativas para ‘tapar o buraco’ orçamental de 1,3 mil milhões de euros. O primeiro-ministro Passos Coelho já afirmou que a solução passará por cortes na despesa pública em áreas como "Segurança Social, Saúde, Educação e empresas públicas".

» Em quais destas áreas considera que o Governo deveria dar prioridade nos cortes que irá realizar: (%)

(% respostas afirmativas para cada área)



3 em cada 4 inquiridos referem que o Governo deve dar prioridade aos cortes a realizar nas empresas Públicas, com destaque as mulheres, para os inquiridos com idades entre os 35 e 54 anos, de classe social média (C1) e 9 em cada 10 eleitores do CDC-PP nas últimas eleições legislativas.

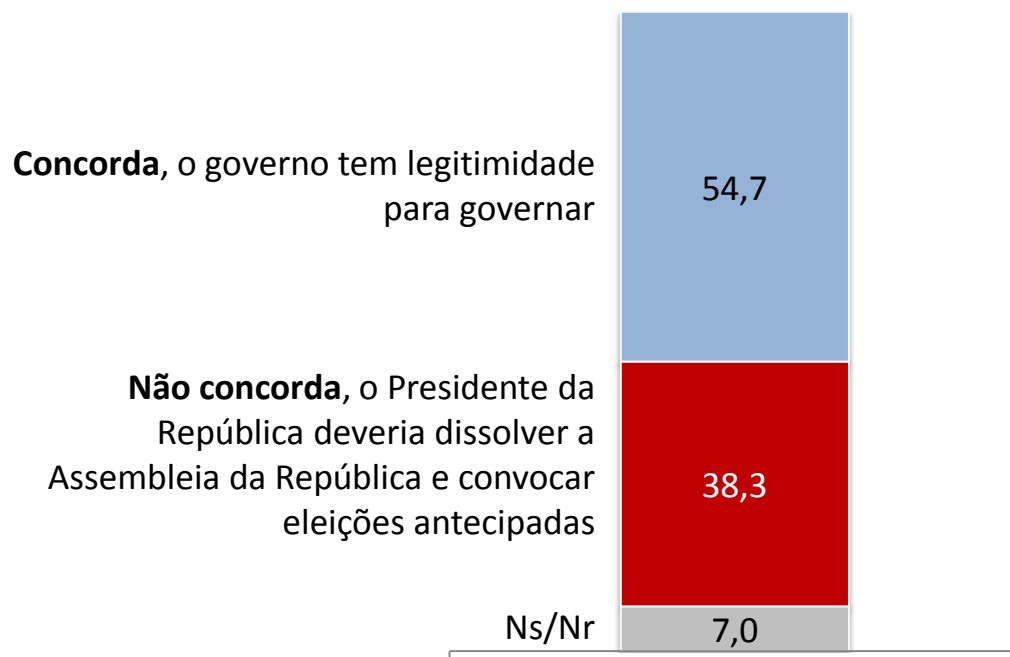
Q55 – A decisão do Tribunal Constitucional levou o Governo a procurar soluções alternativas para ‘tapar o buraco’ orçamental de 1,3 mil milhões de euros. O 1º ministro já afirmou que a solução passará por cortes na despesa pública em áreas como "Segurança Social, Saúde, Educação e empresas públicas". Em quais destas áreas considera que o Governo deveria dar prioridade nos cortes que irá realizar: (LER UMA A UMA –RESPONDER SIM/NÃO)

»Bloco Móvel: Questões da atualidade

O Presidente da República afirmou, antes e depois da decisão do Tribunal Constitucional, que o Governo “tem toda a legitimidade para governar”, pois a maioria da Assembleia da República apoia o Executivo liderado por Pedro Passos Coelho, como demonstrou dias antes ao rejeitar a moção de censura do PS.



» Concorda com o Presidente da República?(%)



Mais de metade dos inquiridos concorda com o Presidente da República, com destaque para as mulheres, para os inquiridos com idades entre os 35 e 54 anos, de classe social A/B e 7 em cada 10 eleitores do PSD e CDC-PP nas últimas eleições legislativas.

Q56 - O Presidente da República afirmou, antes e depois da decisão do Tribunal Constitucional, que o Governo “tem toda a legitimidade para governar”, pois a maioria da Assembleia da República apoia o Executivo liderado por Pedro Passos Coelho, como demonstrou dias antes ao rejeitar a moção de censura do PS. Concorda com o Presidente da República?

»» Caraterização

»Caraterização

Caraterização		out'12 Base:503	nov'12 Base:505	dez'12 Base:511	jan'13 Base:504	fev'13 Base:503	mar'13 Base:503	abr'13 Base:503
Sexo	Feminino	52,9%	53,9%	53,8%	53,6%	53,5%	53,5%	53,5%
	Masculino	47,1%	46,1%	46,2%	46,4%	46,5%	46,5%	46,5%
Idade	18-34 anos	28,8%	29,5%	29,4%	29,2%	29,2%	29,2%	29,4%
	35-54 anos	37,6%	37,0%	36,8%	37,1%	37,0%	37,0%	37,0%
	55 ou mais anos	33,6%	33,5%	33,9%	33,7%	33,8%	33,8%	33,6%
Classe Social	Classe A/B	10,9%	13,1%	10,6%	7,7%	5,8%	13,7%	9,5%
	Classe C1	26,0%	25,9%	24,7%	31,0%	30,8%	27,6%	26,8%
	Classe C2	41,0%	34,9%	41,7%	41,3%	44,9%	41,0%	41,7%
	Classe D	22,0%	26,1%	23,1%	20,0%	18,5%	17,7%	21,9%
Região	Norte	21,5%	24,4%	34,6%	35,1%	34,6%	34,2%	35,8%
	Centro	15,5%	11,1%	23,9%	23,6%	22,7%	23,9%	20,5%
	Lisboa	23,7%	29,1%	25,2%	25,0%	25,4%	25,8%	26,6%
	Alentejo	26,2%	18,2%	7,2%	7,1%	8,2%	7,0%	8,0%
	Algarve	8,0%	12,3%	3,9%	4,0%	4,0%	4,0%	4,0%
	Ilhas	5,2%	5,0%	5,1%	5,2%	5,2%	5,2%	5,2%

Em abril de 2013, a população alvo deste estudo é caraterizada maioritariamente por indivíduos do sexo feminino (53,5%) e pertencentes à Classe Social Média (C1 e C2) (68,5%).