



Sondagem Aximage:

Candidatos Presidenciais



Cofina
media

AXi
IMAGE
COMUNICAÇÃO
E IMAGEM, L^{DA}

FICHA TÉCNICA DESTINADA A PUBLICAÇÃO E ELABORADA DE ACORDO COM UM MODELO PROPOSTO À ERC PARA A IMPRENSA

FICHA TÉCNICA

Universo: indivíduos inscritos nos cadernos eleitorais em Portugal com telefone fixo no lar ou possuidor de telemóvel.

Amostra: aleatória e estratificada (região, habitat, sexo, idade, escolaridade, actividade e voto legislativo) e representativa do universo e foi extraída de um sub-universo obtido de forma idêntica. A amostra teve **609** entrevistas efectivas: 283 a homens e 326 a mulheres; 139 no interior, 261 no litoral norte e 209 no litoral centro sul; 161 em aldeias, 213 em vilas e 235 em cidades. A proporcionalidade pelas variáveis de estratificação é obtida após reequilibragem amostral.

Técnica: Entrevista telefónica por C.A.T.I., tendo o trabalho de campo decorrido nos dias 6 a 9 de Dezembro de 2013, com uma taxa de resposta de 78,8%.

Erro probabilístico: Para o total de uma amostra aleatória simples com **609** entrevistas, o desvio padrão máximo de uma proporção é **0,020** (ou seja, uma “margem de erro” - a 95% - de 4,00%).

Responsabilidade do estudo: Aximage Comunicação e Imagem Lda., sob a direcção técnica de Jorge de Sá e de João Queiroz.

Distribuição das entrevistas pelas variáveis de segmentação

Segmentos amostrais		Nº de entrevistas	Amostra reequilibrada (*)	"Margem de erro"
Total		609	609	0,040
Voto Legislativo 2011	Abstenção	245	257	0,063
	PSD	147	137	0,081
	PS	110	100	0,093
	CDS	39	41	0,157
	CDU	23	26	0,204
	BE	17	18	0,238
	OBN	28	30	0,185
Região	Interior	139	143	0,083
	Litoral Norte	261	252	0,061
	Litoral Centro Sul	209	214	0,068
Habitat	Aldeias	161	171	0,077
	Vilas	213	207	0,067
	Cidades	235	231	0,064
Sexo	Masculino	283	294	0,058
	Feminino	326	315	0,054
Idade	18-29	90	100	0,103
	30-44	174	168	0,074
	45-59	154	158	0,079
	60 ou mais	191	183	0,071
Actividade	Activos	384	399	0,050
	Não activos	225	210	0,065
Escolaridade	Até completa	356	366	0,052
	Mais que completa	253	243	0,062

NOTA 1: Estes valores devem ser considerados para avaliar o erro probabilístico de cada segmento.

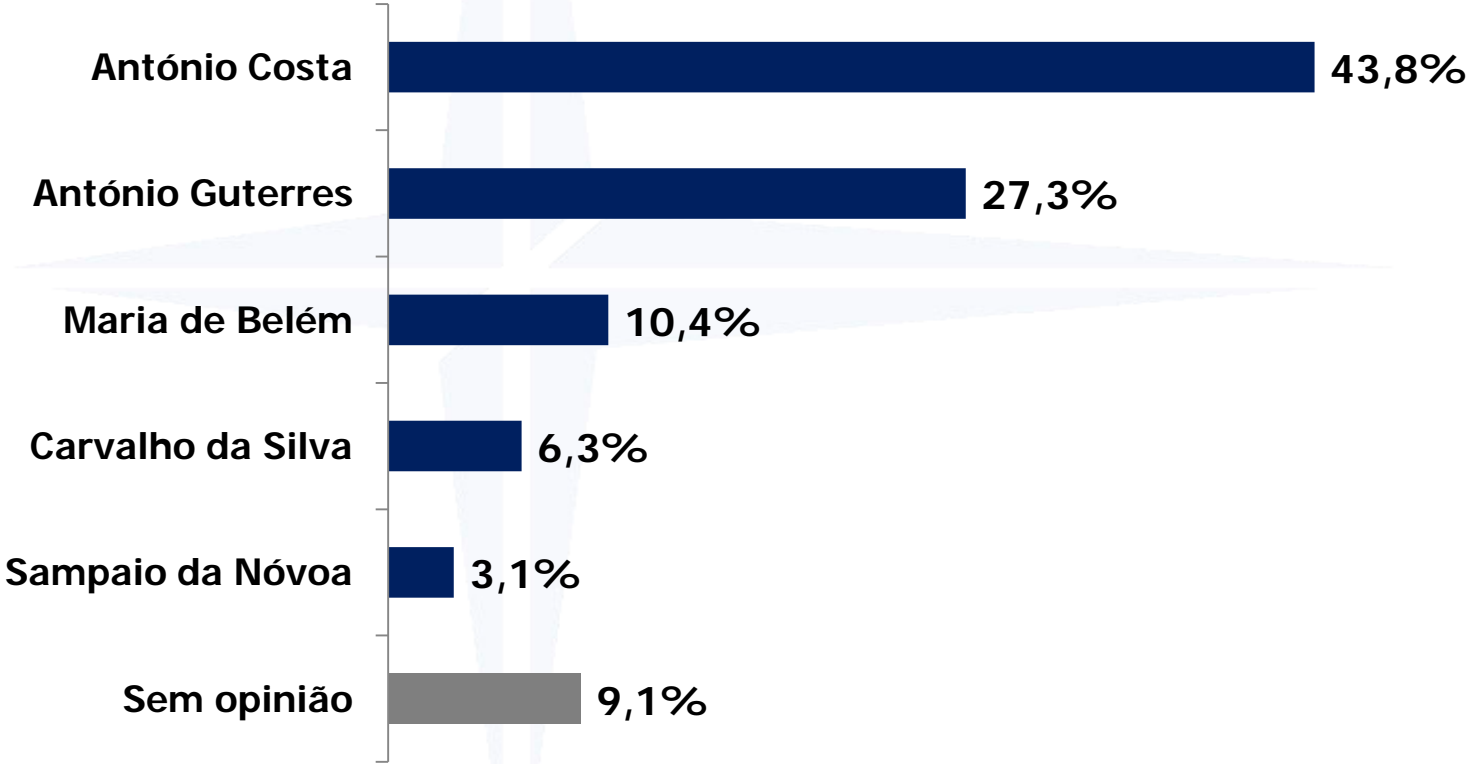
NOTA 2: Nas tabelas que são apresentadas adiante as percentagens que dizem respeito às categorias CDU, CDS e BE devem ser lidas a mero título indicativo dado o valor muito reduzido das respectivas bases.

NOTA 3: A publicação desta tabela permite ao leitor uma avaliação do erro probabilístico associado a cada segmento depois de fixado, arbitrariamente, em 5% a probabilidade de rejeição de uma hipótese quando verdadeira.

Melhor candidato de Esquerda

P. Em 2016 teremos eleições para a Presidência da República. Vou dizer-lhe 5 nomes e peço-lhe que, independentemente da sua preferência partidária, me diga qual dos 5 acha que seria o melhor candidato da Esquerda para as eleições presidenciais de 2016.

Base: Total de inquiridos



Melhor candidato de Esquerda - Segmentação

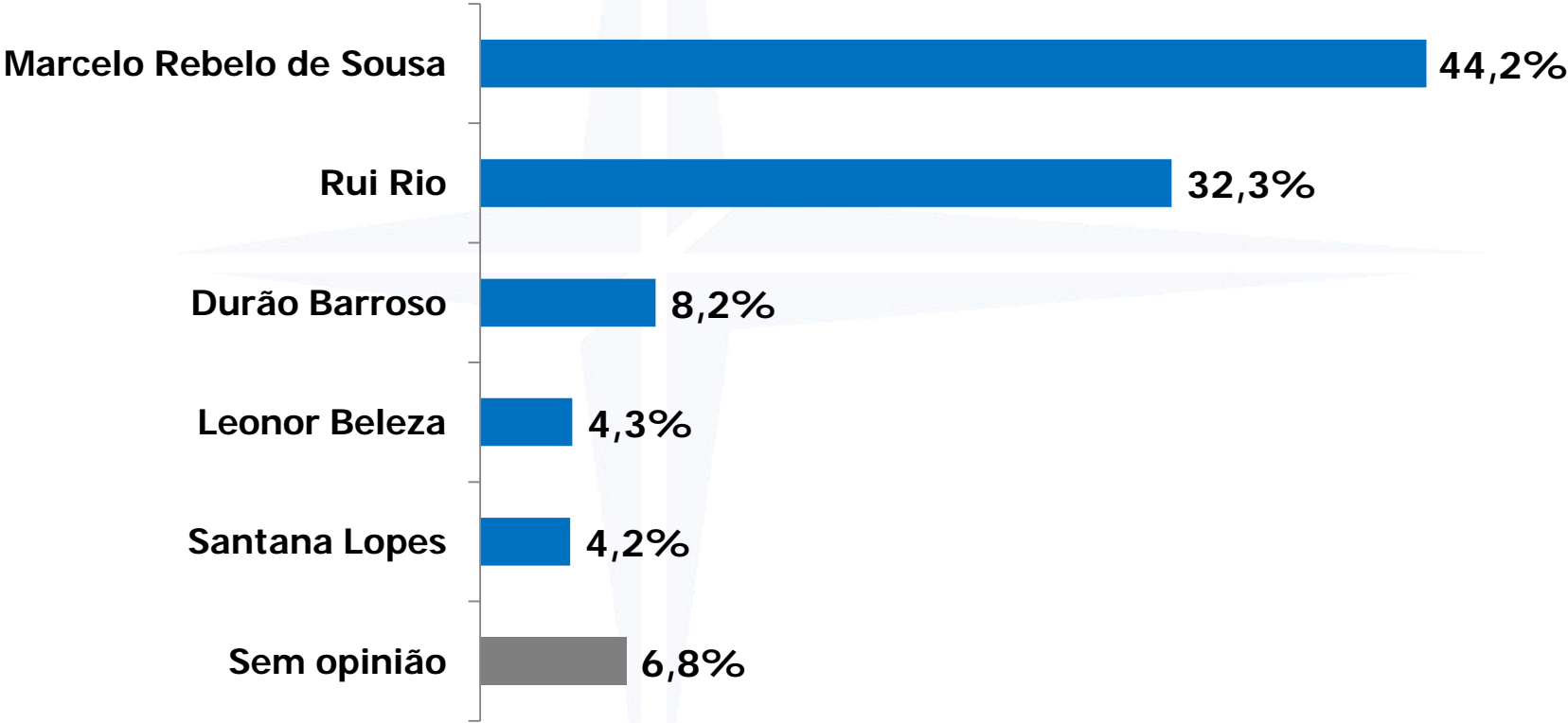
(% horizontais; total de inquiridos)		António Costa	António Guterres	Maria de Belém	Carvalho da Silva	Sampaio da Nóvoa	Sem opinião
Total		43,8	27,3	10,4	6,3	3,1	9,1
Intenção de voto legislativo 2013	Abstenção	29,7	23,8	12,6	10,7	6,2	17,0
	PSD	37,0	28,1	21,2	6,0	0,0	7,7
	PS	61,2	32,0	4,7	0,2	0,3	1,6
	CDS	49,2	43,3	2,7	0,0	4,8	0,0
	CDU	73,7	5,2	1,1	10,9	5,4	3,7
	BE	76,5	8,8	4,8	9,9	0,0	0,0
Região	Interior	25,7	21,3	16,4	10,8	10,1	15,7
	Litoral Norte	49,5	34,2	6,5	3,4	1,6	4,8
	Litoral Centro Sul	49,6	24,8	10,4	6,1	0,3	8,8
Habitat	Aldeias	33,8	23,1	13,6	6,1	9,0	14,4
	Vilas	50,0	29,6	6,6	3,1	0,8	9,9
	Cidades	45,5	28,2	11,5	9,3	1,0	4,5
Sexo	Masculino	41,4	30,6	4,0	8,6	5,5	9,9
	Feminino	46,0	24,1	16,5	4,2	0,9	8,3
Idade	18-29	47,0	40,3	11,1	0,0	0,3	1,3
	30-44	21,2	26,4	21,5	11,3	0,6	19,0
	45-59	47,1	22,3	8,0	6,9	8,9	6,8
	60 ou mais	59,7	25,2	2,2	4,7	2,0	6,2
Escolaridade	Até completa	48,4	26,2	11,2	5,6	4,2	4,4
	Mais que completa	36,8	28,8	9,3	7,4	1,5	16,2

António Costa ganha em todos os eleitorados, com particular destaque entre os eleitores do PS, da CDU e do BE

Melhor candidato de Direita

P. E, independentemente da sua preferência partidária, qual dos 5 nomes que lhe vou dizer acha que seria o melhor candidato da Direita para as eleições presidenciais de 2016?

Base: Total de inquiridos



Melhor candidato de Direita - Segmentação

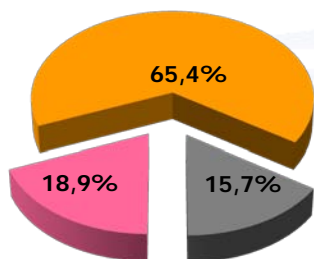
(% horizontais; total de inquiridos)		Marcelo Rebello de Sousa	Durão Barroso	Santana Lopes	Rui Rio	Leonor Beleza	Sem opinião
Total		44,2	8,2	4,2	32,3	4,3	6,8
Intenção de voto legislativo 2013	Abstenção	43,8	5,4	3,5	31,4	1,4	14,5
	PSD	60,8	19,6	0,1	16,3	2,7	0,5
	PS	37,3	0,4	3,0	49,7	7,3	2,3
	CDS	42,3	23,6	5,1	9,3	19,7	0,0
	CDU	37,2	5,1	18,5	31,6	4,8	2,8
	BE	18,3	22,7	8,7	39,7	10,6	0,0
Região	Interior	37,6	13,7	2,0	24,4	7,5	14,8
	Litoral Norte	38,6	8,3	7,2	41,5	2,0	2,4
	Litoral Centro Sul	52,9	4,8	2,8	29,1	4,4	6,0
Habitat	Aldeias	47,1	12,2	2,2	25,2	2,7	10,6
	Vilas	47,3	6,5	4,8	29,5	5,6	6,3
	Cidades	39,2	6,7	5,0	40,0	4,4	4,7
Sexo	Masculino	28,7	8,3	3,2	47,9	3,7	8,2
	Feminino	58,4	8,1	5,0	17,9	4,9	5,7
Idade	18-29	20,6	7,9	6,2	47,0	13,4	4,9
	30-44	48,6	10,6	2,1	24,2	1,4	13,1
	45-59	37,6	11,0	5,9	36,5	3,8	5,2
	60 ou mais	58,5	3,7	3,4	28,2	2,5	3,7
Escolaridade	Até completa	50,1	7,1	4,4	30,9	3,4	4,1
	Mais que completa	35,2	9,8	3,8	34,4	5,7	11,1

Marcelo Rebello de Sousa ganha destacado nos eleitorados do PSD e do CDS

Preferência por candidatos

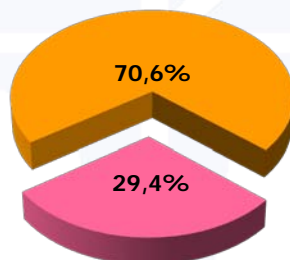
Nota: As preferências entre os putativos candidatos que são expressas neste quadro têm bases amostrais muito pequenas, pelo que devem ser lidas a título meramente qualitativo. Esta situação resulta do facto de os entrevistados só terem sido inquiridos sobre o par constituído pelo "seus" candidatos preferidos à direita e à esquerda.

Base: 13,6% dos inquiridos –
Indicaram como candidatos António
Guterres e Marcelo Rebelo de Sousa



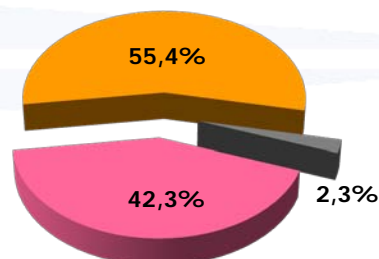
■ António Guterres
■ Rebelo de Sousa
■ Não iria votar

Base: 7,4% dos inquiridos –
Indicaram como candidatos António
Guterres e Rui Rio



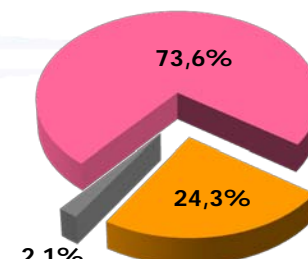
■ António Guterres ■ Rui Rio

Base: 19,5% dos inquiridos –
Indicaram como candidatos António
Costa e Marcelo Rebelo de Sousa



■ António Costa
■ Rebelo de Sousa
■ Não iria votar

Base: 16,6% dos inquiridos –
Indicaram como candidatos António
Costa e Rui Rio



■ António Costa
■ Rui Rio
■ Não iria votar



Rua da Escola de Medicina Veterinária, 13
1049-018 Lisboa
Telefone: 21 352 33 66
Fax: 21 355 59 30
E-mail: jdsa@aximage.pt
jqueiroz@aximage.pt