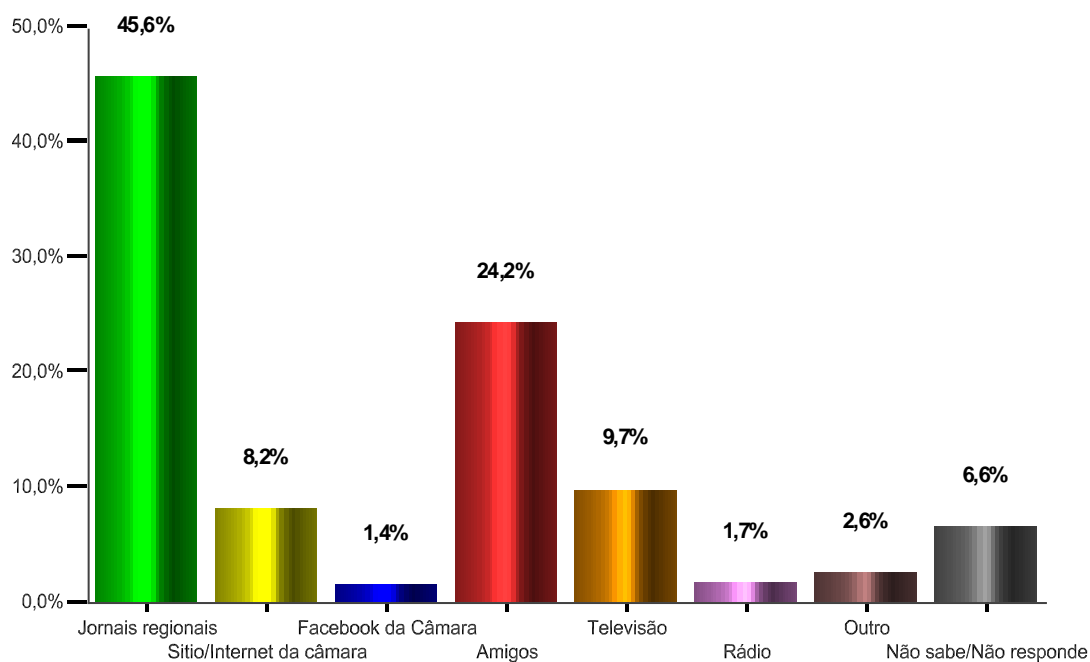


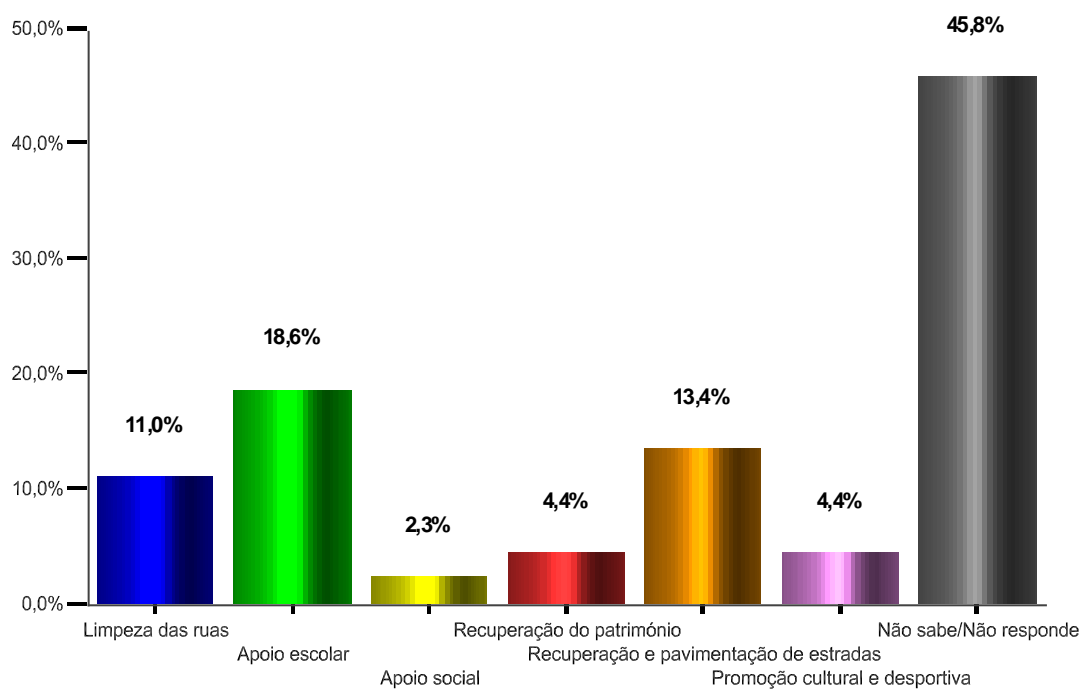
**QUESTÃO 1**  
**ATRAVÉS DE QUE MEIO COSTUMA NORMALMENTE**  
**OBTER INFORMAÇÃO SOBRE A ATIVIDADE DA**  
**CÂMARA MUNICIPAL?**

		Frequency	Percent	Valid Percent	Cumulative Percent
Valid	1 Jornais regionais	319	45,6	45,6	45,6
	2 Sítio/Internet da câmara	57	8,2	8,2	53,8
	3 Facebook da Câmara	10	1,4	1,4	55,2
	4 Amigos	169	24,2	24,2	79,4
	5 Televisão	68	9,7	9,7	89,1
	6 Rádio	12	1,7	1,7	90,8
	7 Outro	18	2,6	2,6	93,4
	8 Não sabe/Não responde	46	6,6	6,6	100,0
	Total	699	100,0	100,0	



**QUESTÃO 2**  
**DAS SEGUINTEs ÁREAS EM QUE A CÂMARA MUNICIPAL PODE INTERVIR, DIGA EM QUAL TEM FEITO MELHOR TRABALHO NOS ÚLTIMOS ANOS:**

		Frequency	Percent	Valid Percent	Cumulative Percent
Valid	1 Limpeza das ruas	77	11,0	11,0	11,0
	2 Apoio escolar	130	18,6	18,6	29,6
	3 Apoio social	16	2,3	2,3	31,9
	4 Recuperação do património	31	4,4	4,4	36,3
	5 Recuperação e pavimentação de estradas	94	13,4	13,4	49,8
	6 Promoção cultural e desportiva	31	4,4	4,4	54,2
	7 Não sabe/Não responde	320	45,8	45,8	100,0
	Total	699	100,0	100,0	



**QUESTÃO 3**

**VOU DIZER-LHE O NOME DE SETE PERSONALIDADES DO CONCELHO DE PAREDES. PARA CADA UM DELES DIGA SE O CONHECE OU JÁ OUVIU FALAR OU NÃO CONHECE NEM OUVIU FALAR.**

**QUESTÃO 3.1: JOAQUIM NEVES**

		Frequency	Percent	Valid Percent	Cumulative Percent
Valid	1 Conhece/ouv iu falar	394	56,4	56,4	56,4
	2 Não Conhece/Não ouv iu falar	305	43,6	43,6	100,0
	Total	699	100,0	100,0	

**QUESTÃO 3.2: GRANJA DA FONSECA**

		Frequency	Percent	Valid Percent	Cumulative Percent
Valid	1 Conhece/ouv iu falar	625	89,4	89,4	89,4
	2 Não Conhece/Não ouv iu falar	73	10,4	10,4	99,9
	3 Não responde	1	,1	,1	100,0
	Total	699	100,0	100,0	

**QUESTÃO 3.3: RAQUEL MOREIRA SILVA**

		Frequency	Percent	Valid Percent	Cumulative Percent
Valid	1 Conhece/ouv iu falar	434	62,1	62,1	62,1
	2 Não Conhece/Não ouv iu falar	265	37,9	37,9	100,0
	Total	699	100,0	100,0	

**QUESTÃO 3.4: ALEXANDRE ALMEIDA**

		Frequency	Percent	Valid Percent	Cumulative Percent
Valid	1 Conhece/ouv iu falar	384	54,9	54,9	54,9
	2 Não Conhece/Não ouv iu falar	315	45,1	45,1	100,0
	Total	699	100,0	100,0	

### QUESTÃO 3.5: RUI MOUTINHO

		Frequency	Percent	Valid Percent	Cumulativ e Percent
Valid	1 Conhece/ouv iu f alar	195	27,9	27,9	27,9
	2 Não Conhece/Não ouv iu f alar	503	72,0	72,0	99,9
	3 Não responde	1	,1	,1	100,0
	Total	699	100,0	100,0	

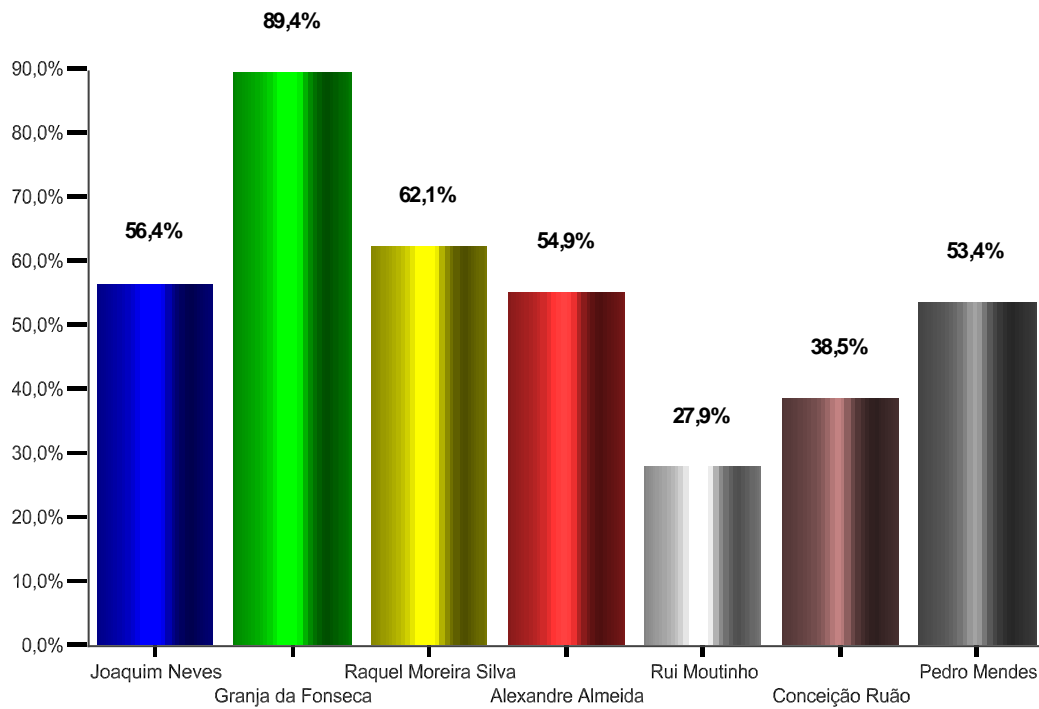
### QUESTÃO 3.6: CONCEIÇÃO RUÃO

		Frequency	Percent	Valid Percent	Cumulativ e Percent
Valid	1 Conhece/ouv iu f alar	269	38,5	38,5	38,5
	2 Não Conhece/Não ouv iu f alar	430	61,5	61,5	100,0
	Total	699	100,0	100,0	

### QUESTÃO 3.7: PEDRO MENDES

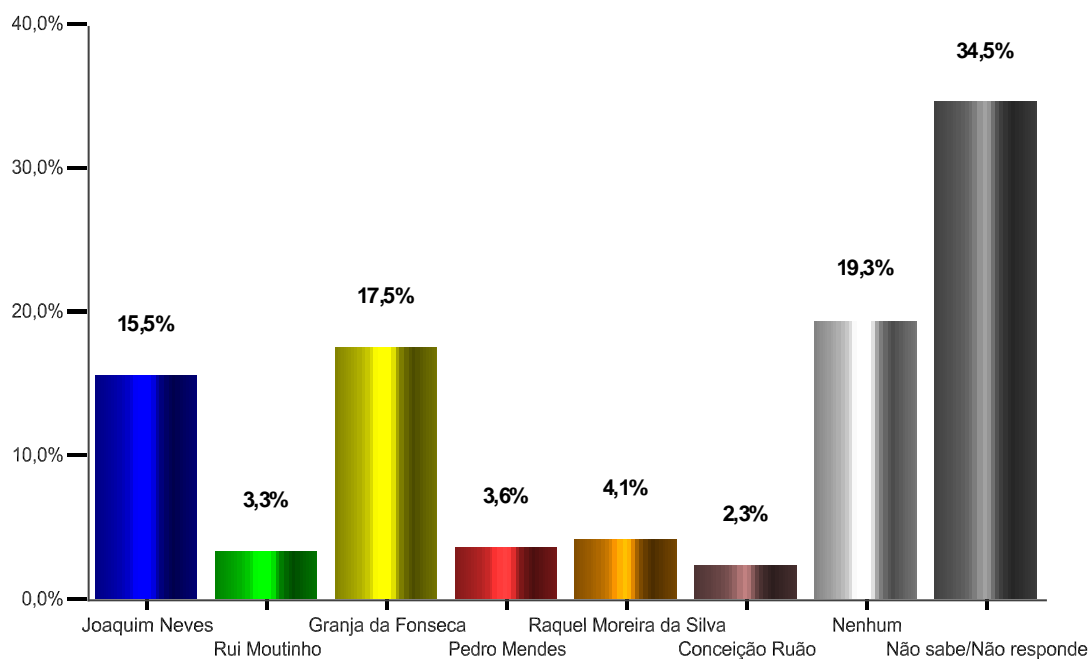
		Frequency	Percent	Valid Percent	Cumulativ e Percent
Valid	1 Conhece/ouv iu f alar	373	53,4	53,4	53,4
	2 Não Conhece/Não ouv iu f alar	325	46,5	46,5	99,9
	3 Não responde	1	,1	,1	100,0
	Total	699	100,0	100,0	

## GRÁFICO COMPARATIVO DE NOTORIEDADE



**QUESTÃO 4**  
**VOU DIZER-LHE O NOME DE SEIS PERSONALIDADES DO CONCELHO DE PAREDES QUE PODERÃO CONCORRER À PRESIDÊNCIA DA CÂMARA PELA LISTA DO PSD. DIGA QUAL DARIA UM MELHOR PRESIDENTE DA CÂMARA DE PAREDES?**

		Frequency	Percent	Valid Percent	Cumulative Percent
Valid	1 Joaquim Neves	108	15,5	15,5	15,5
	2 Rui Moutinho	23	3,3	3,3	18,7
	3 Granja da Fonseca	122	17,5	17,5	36,2
	4 Pedro Mendes	25	3,6	3,6	39,8
	5 Raquel Moreira da Silva	29	4,1	4,1	43,9
	6 Conceição Ruão	16	2,3	2,3	46,2
	7 Nenhum	135	19,3	19,3	65,5
	8 Não sabe/Não responde	241	34,5	34,5	100,0
Total		699	100,0	100,0	



## CARACTERIZAÇÃO

### QUESTÃO 5: SEXO

		Frequency	Percent	Valid Percent	Cumulativ e Percent
Valid	1 Masculino	341	48,8	48,8	48,8
	2 Feminino	358	51,2	51,2	100,0
	Total	699	100,0	100,0	

### QUESTÃO 6: IDADE AGRUPADA

		Frequency	Percent	Valid Percent	Cumulativ e Percent
Valid	1 18-29	99	14,2	14,2	14,2
	2 30-49	271	38,8	38,8	52,9
	3 50 ou mais anos	329	47,1	47,1	100,0
	Total	699	100,0	100,0	

### QUESTÃO 7: FREGUESIA DE RESIDÊNCIA

		Frequency	Percent	Valid Percent	Cumulativ e Percent
Valid	1 Aguiar de Sousa	14	2,0	2,0	2,0
	2 Astromil	7	1,0	1,0	3,0
	3 Baltar	40	5,7	5,7	8,7
	4 Beire	17	2,4	2,4	11,2
	5 Cete	24	3,4	3,4	14,6
	6 Cristelo	15	2,1	2,1	16,7
	7 Duas Igrejas	30	4,3	4,3	21,0
	8 Gandra	55	7,9	7,9	28,9
	9 Lordelo	82	11,7	11,7	40,6
	10 Louredo	11	1,6	1,6	42,2
	11 Parada de Todeia	13	1,9	1,9	44,1
	12 Rebordosa	72	10,3	10,3	54,4
	13 Recarei	37	5,3	5,3	59,7
	14 Sobreira	35	5,0	5,0	64,7
	15 Sobrosa	24	3,4	3,4	68,1
	16 Vandoma	19	2,7	2,7	70,8
	17 Vilela	41	5,9	5,9	76,7
	18 Paredes	163	23,3	23,3	100,0
Total	699	100,0	100,0		

**QUESTÃO 8: EXERCE ALGUMA ACTIVIDADE PROFISSIONAL?**

		Frequency	Percent	Valid Percent	Cumulativ e Percent
Valid	1 Sim	374	53,5	53,5	53,5
	2 Não	325	46,5	46,5	100,0
	Total	699	100,0	100,0	

**QUESTÃO 9: PROFISSÃO**

		Frequency	Percent	Valid Percent	Cumulativ e Percent
Valid	1 Empresários e Industriais	22	3,1	5,9	5,9
	2 Comerciantes e pequenos empresários	72	10,3	19,3	25,1
	3 Quadros Superiores	36	5,2	9,6	34,8
	4 Quadros médios e técnicos especializados	30	4,3	8,0	42,8
	5 Profissionais Liberais	4	,6	1,1	43,9
	6 Professores do ensino básico e secundário	8	1,1	2,1	46,0
	7 Empregados dos serviços, do comércio e administrativos	27	3,9	7,2	53,2
	8 Trabalhadores qualificados/especializados	117	16,7	31,3	84,5
	9 Trabalhadores não qualificados/não especializados	58	8,3	15,5	100,0
	Total	374	53,5	100,0	
Missing	Sy stem	325	46,5		
Total		699	100,0		

**QUESTÃO 10: EM QUAL DAS SEGUINTE SITUACÕES SE ENQUADRA?**

		Frequency	Percent	Valid Percent	Cumulativ e Percent
Valid	1 Desempregado	68	9,7	20,9	20,9
	2 Vív e de rendimentos	1	,1	,3	21,2
	3 Ref ormado/Pensionist a/Aposentado	203	29,0	62,5	83,7
	4 Doméstica	49	7,0	15,1	98,8
	5 Estudante	4	,6	1,2	100,0
	Total	325	46,5	100,0	
Missing	Sy stem	374	53,5		
Total		699	100,0		



## QUESTÃO 11: FORMAÇÃO ACADÉMICA

		Frequency	Percent	Valid Percent	Cumulative Percent
Valid	1 Analfabeto	11	1,6	1,6	1,6
	2 Sabe Ler/Primária	201	28,8	28,8	30,3
	3 Até ao 6º ano	112	16,0	16,0	46,4
	4 Até ao 9º ano	120	17,2	17,2	63,5
	5 Até ao 12º ano	164	23,5	23,5	87,0
	6 Frequência Universitária	8	1,1	1,1	88,1
	7 Bacharel	2	,3	,3	88,4
	8 Licenciado	72	10,3	10,3	98,7
	9 Pós-graduado	9	1,3	1,3	100,0
	Total	699	100,0	100,0	