



Sondagem Aximage:

OE 2018 no bolso dos Portugueses

Perceção da evolução da economia Portuguesa

Novembro 2017



Cofina
media

AXi
IMAGE
COMUNICAÇÃO
E IMAGEM, L.^{DA}

FICHA TÉCNICA DESTINADA A PUBLICAÇÃO E ELABORADA DE ACORDO COM UM MODELO PROPOSTO À ERC PARA A IMPRENSA

FICHA TÉCNICA

Universo: indivíduos inscritos nos cadernos eleitorais em Portugal com telefone fixo no lar ou possuidor de telemóvel.

Amostra: aleatória e estratificada (região, habitat, sexo, idade, escolaridade, actividade e voto legislativo) e representativa do universo e foi extraída de um sub-universo obtido de forma idêntica. A amostra teve **600** entrevistas efectivas: 271 a homens e 329 a mulheres; 59 no Interior Norte Centro, 81 no Litoral Norte, 109 na Área Metropolitana do Porto, 109 no Litoral Centro, 163 na Área Metropolitana de Lisboa e 79 no Sul e Ilhas; 100 em aldeias, 161 em vilas e 339 em cidades. A proporcionalidade pelas variáveis de estratificação é obtida após reequilibragem amostral.

Técnica: Entrevista telefónica por C.A.T.I., tendo o trabalho de campo decorrido nos dias 4 a 6 de Novembro de 2017, com uma taxa de resposta de 83,7%.

Erro probabilístico: Para o total de uma amostra aleatória simples com **600** entrevistas, o desvio padrão máximo de uma proporção é **0,020** (ou seja, uma "margem de erro" - a 95% - de 4,00%).

Responsabilidade do estudo: Aximage Comunicação e Imagem Lda., sob a direcção técnica de Jorge de Sá e de João Queiroz.

Distribuição das entrevistas pelas variáveis de segmentação

Segmentos amostrais		Nº de entrevistas	Amostra reequilibrada (*)	"Margem de erro"
Total		600	600	0,040
Região	Interior Norte Centro	59	58	0,128
	Litoral Norte	81	84	0,109
	A.M. Porto	109	102	0,094
	Litoral Centro	109	114	0,094
	A.M. Lisboa	163	159	0,077
	Sul & Ilhas	79	83	0,110
Habitat	Aldeias	100	101	0,098
	Vilas	161	164	0,077
	Cidades	339	335	0,053
Sexo	Masculino	271	282	0,060
	Feminino	329	318	0,054
Idade	18-34	145	158	0,081
	35-49	169	165	0,075
	50-64	141	141	0,083
	65 e mais	145	136	0,081
Escolaridade	Obrigatório e menos	273	276	0,059
	Secundário e mais	327	324	0,054
Actividade	Activos	339	343	0,053
	Não activos	261	257	0,061

Distribuição das entrevistas pelas variáveis de segmentação

NOTA 1: Os valores da tabela anterior devem ser considerados para avaliar o erro probabilístico de cada segmento.

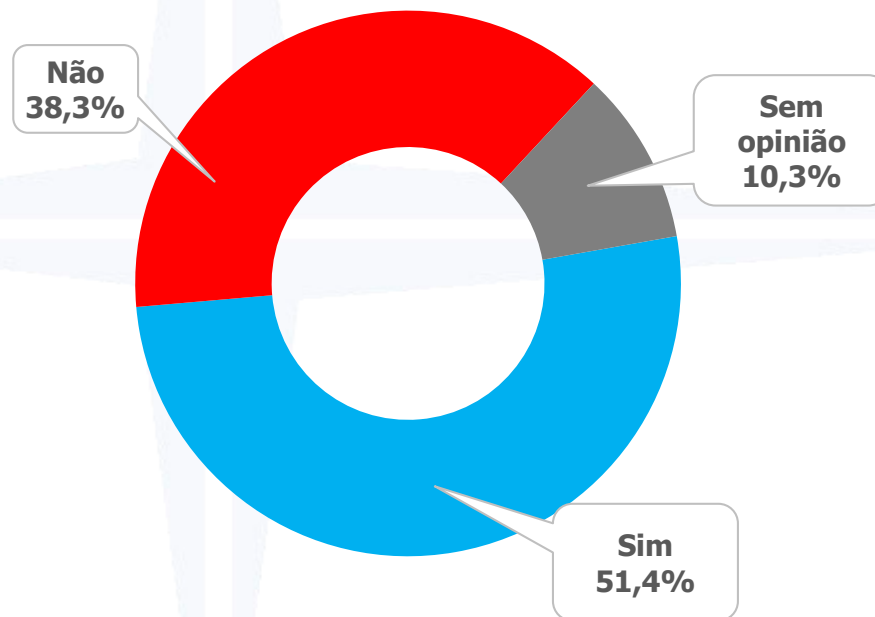
NOTA 2: Nas tabelas que serão apresentadas as percentagens que dizem respeito às categorias BE, CDU, e particularmente, OBN e Indecisos devem ser lidas a mero título indicativo dado o valor muito reduzido das respectivas bases.

NOTA 3: A publicação desta tabela permite ao leitor uma avaliação do erro probabilístico associado a cada segmento depois de fixado, arbitrariamente, em 5% a probabilidade de rejeição de uma hipótese quando verdadeira (erro de primeira espécie – tipo 1).

OE 2018 no bolso dos Portugueses

O orçamento de Estado para o próximo ano está a ser discutido na Assembleia da República e pergunto se acha que o próximo orçamento vai ou não vai fazer com que as famílias portuguesas disponham de mais dinheiro em 2018?

Base: Total de inquiridos

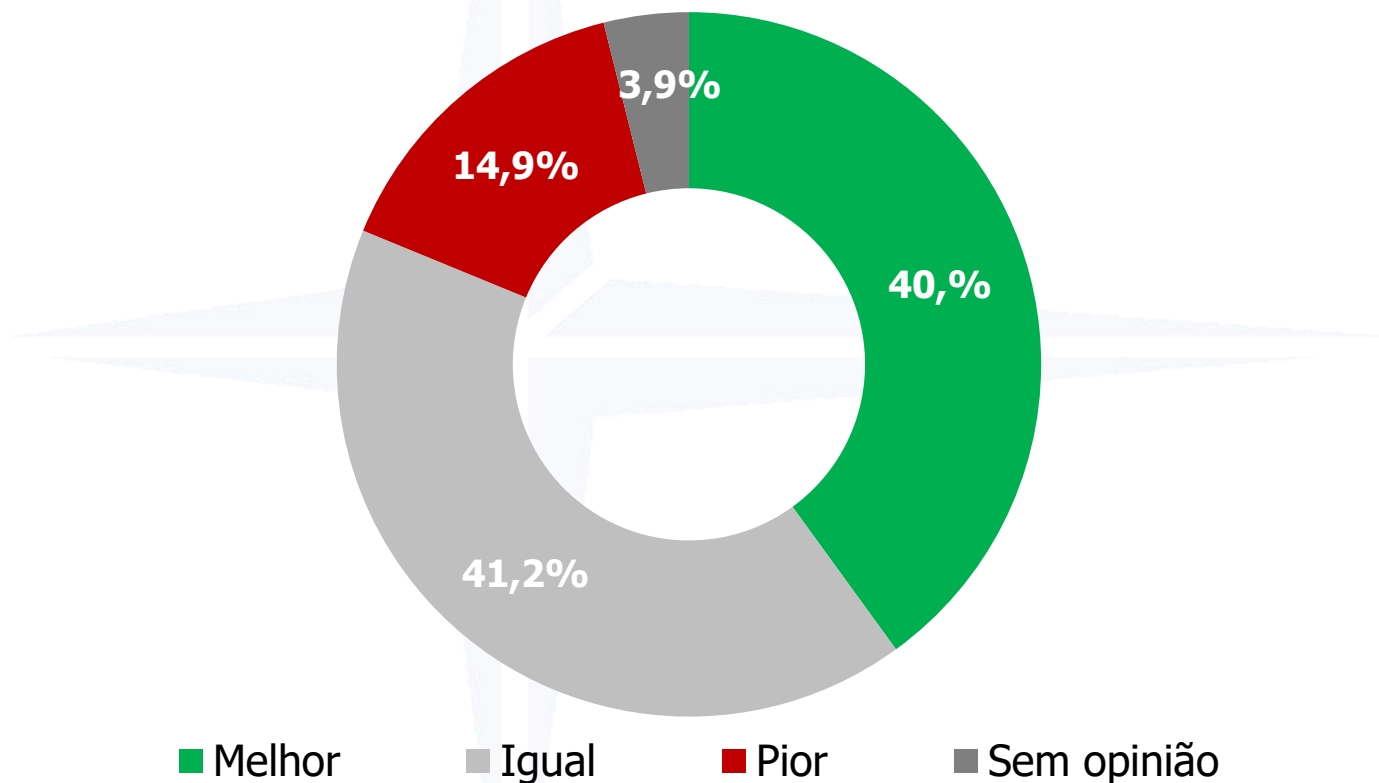


OE 2018 no bolso dos Portugueses – segmentação

% verticais (total de inquiridos)	<i>Intenção de Voto legislativo Novembro 2017</i>								
	Total	Abstenção	PSD	PS	CDS	BE	CDU	OBN	Indecisos
OE 2018 vai fazer com que famílias disponham de mais dinheiro	51,4	44,8	31,6	70,7	27,7	68,5	66,3	36,9	82,1
OE 2018 NÃO vai fazer com que famílias disponham de mais dinheiro	38,3	43,2	62,2	20,6	60,8	20,4	16,1	52,3	6,6
Sem opinião	10,3	12,0	6,2	8,7	11,5	11,1	17,6	10,7	11,3

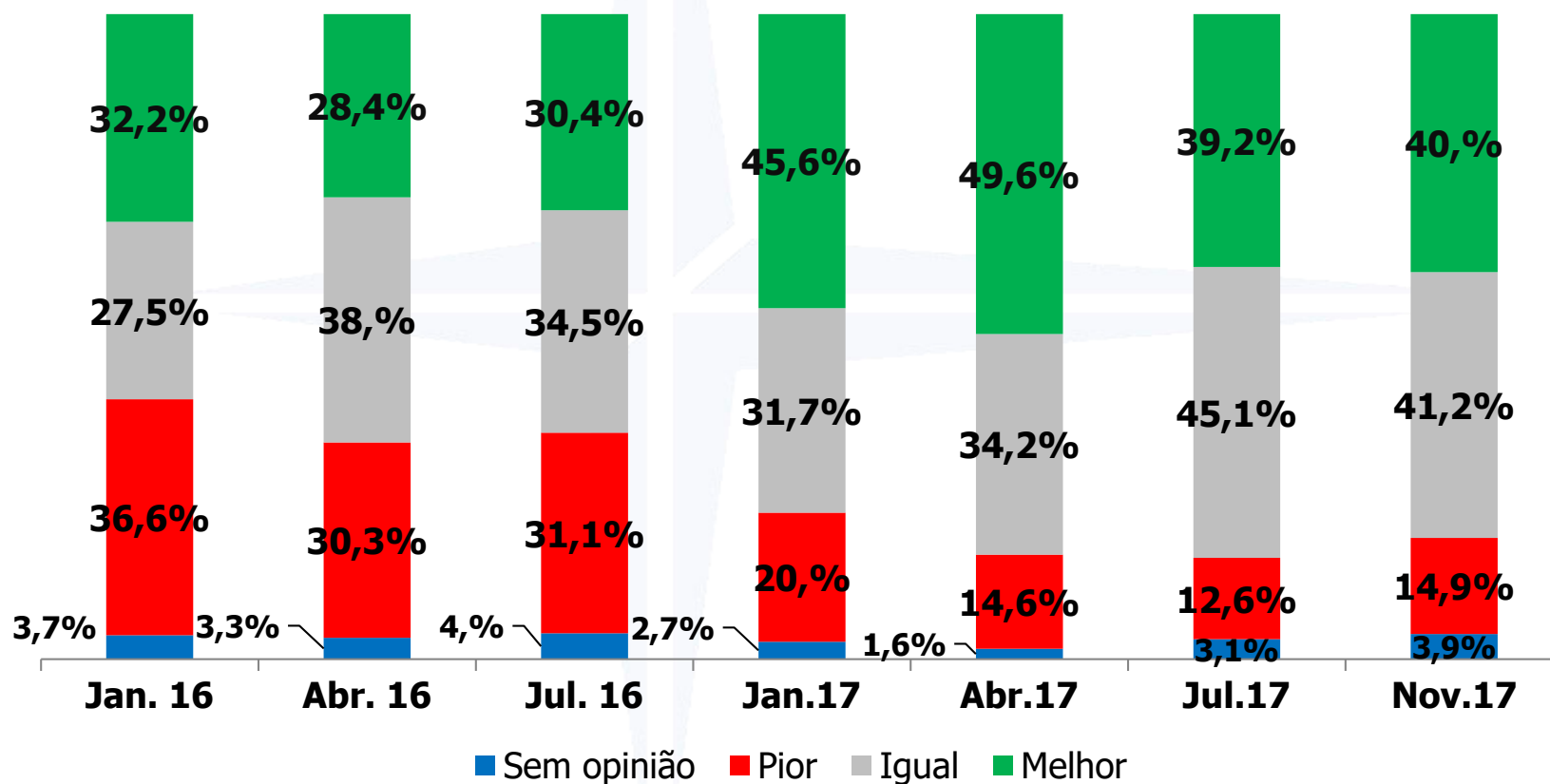
Perspetivas para a economia daqui a 1 ano

P. Em termos da situação económica, acha que daqui a um ano a situação económica do país vai estar?



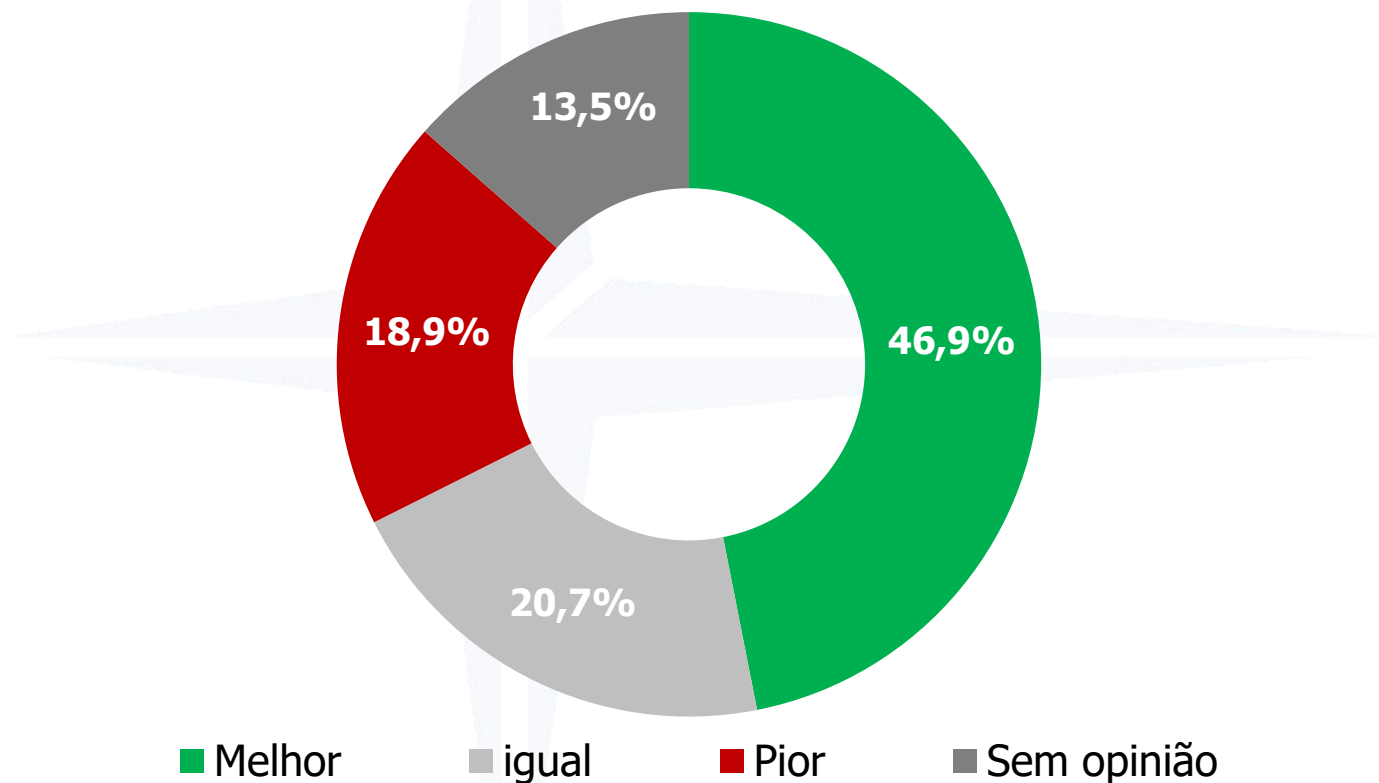
Perspetivas para a economia daqui a 1 ano

P. Em termos da situação económica, acha que daqui a um ano a situação económica do país vai estar?



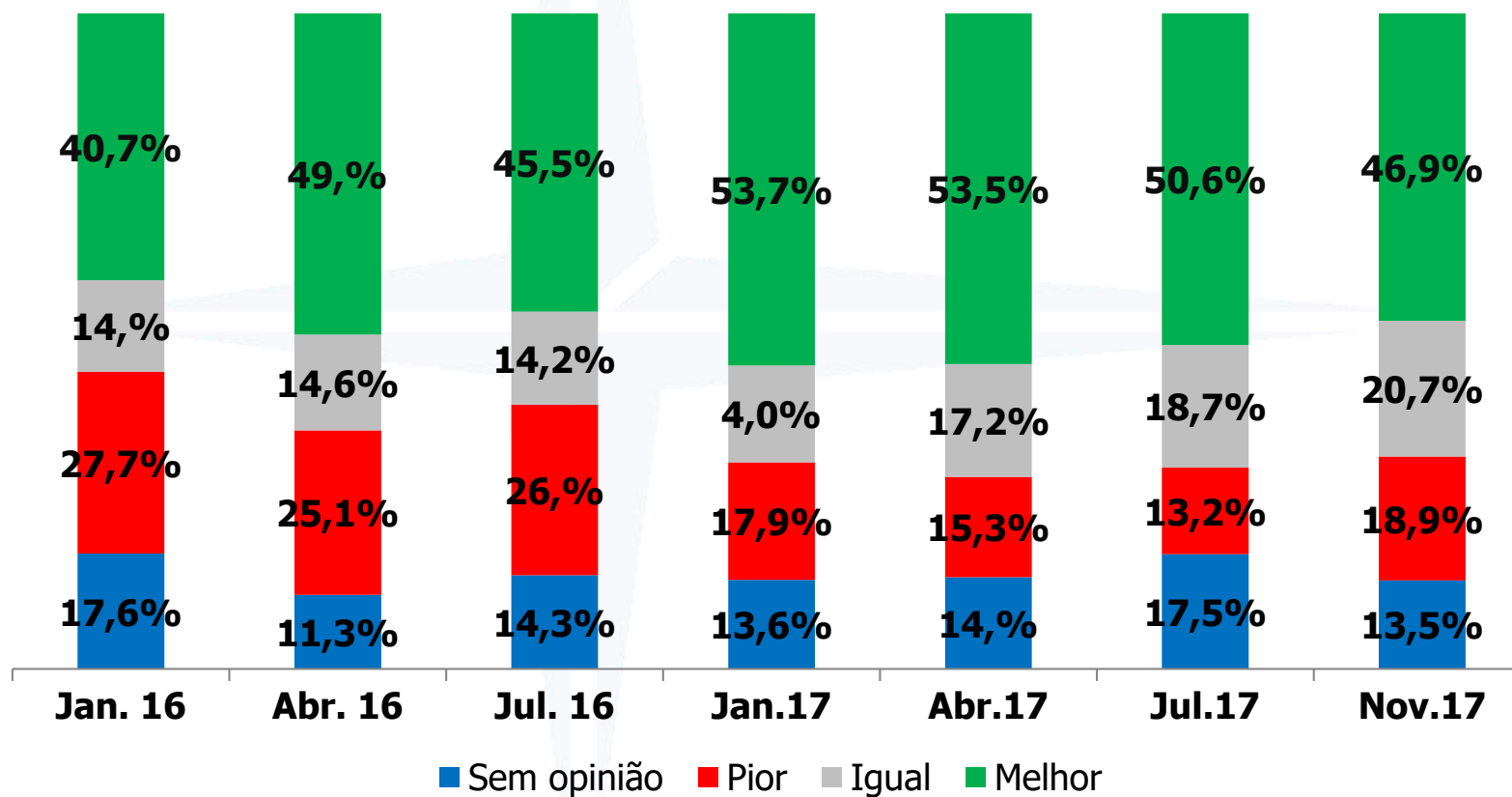
Perspetivas para a economia daqui a 3 anos

P. E daqui a três anos, na sua opinião, a situação económica do país vai estar:



Perspetivas para a economia daqui a 3 anos

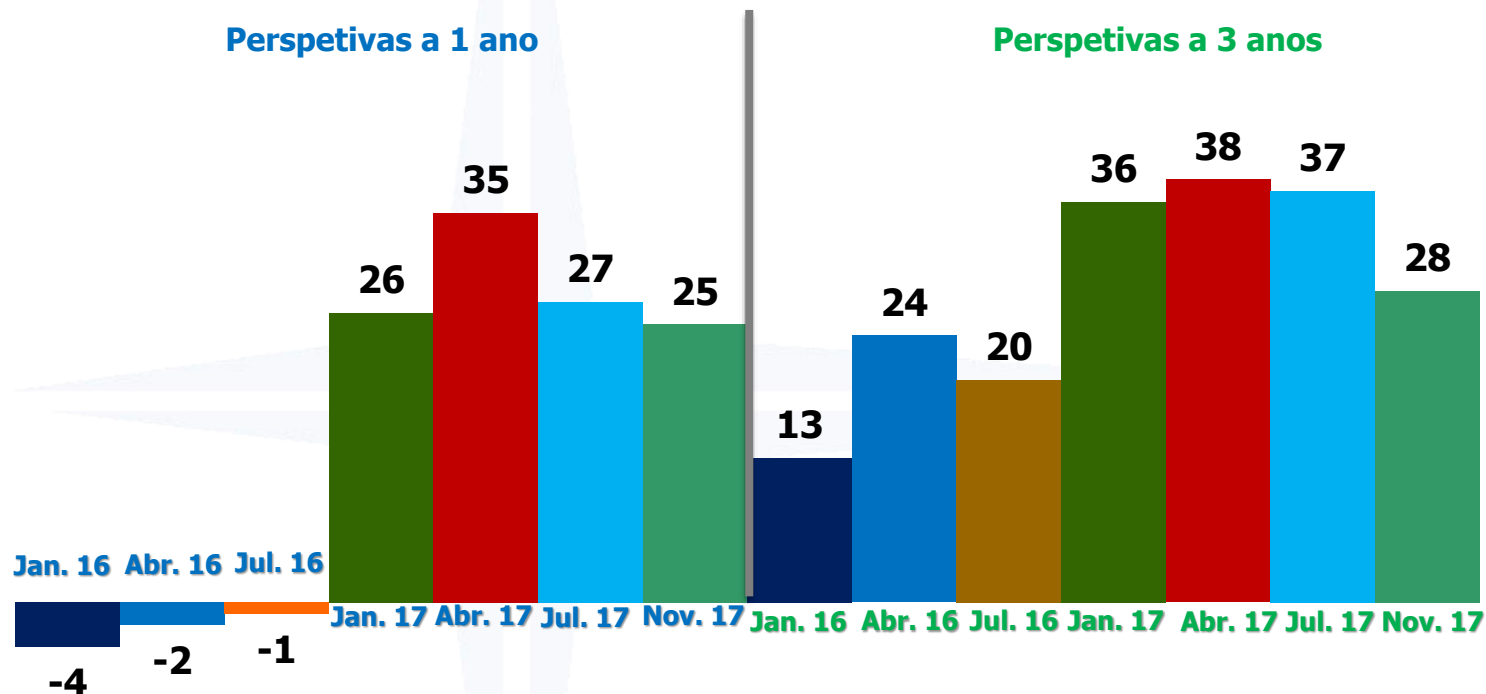
P. E daqui a três anos, na sua opinião, a situação económica do país vai estar:



Perspetivas para a economia – Índices

P. Em termos da situação económica, acha que daqui a um ano a situação económica do país vai estar?

P. E daqui a três anos, na sua opinião, a situação económica do país vai estar:



Os índices resultam da diferença entre a percentagem de respostas "Melhor" e "Pior".
Variam entre -100 e 100.



Rua da Escola de Medicina Veterinária, 13
1049-018 Lisboa
Telefone: 21 352 33 66
Fax: 21 355 59 30
E-mail: jdsa@aximage.pt
jqueiroz@aximage.pt