



## **Sondagem Aximage:**

*Comparação entre Rui Rio e Santana Lopes*

---



## FICHA TÉCNICA DESTINADA A PUBLICAÇÃO E ELABORADA DE ACORDO COM UM MODELO PROPOSTO À ERC PARA A IMPRENSA

### FICHA TÉCNICA

**Universo:** indivíduos inscritos nos cadernos eleitorais em Portugal com telefone fixo no lar ou possuidor de telemóvel.

**Amostra:** aleatória e estratificada (região, habitat, sexo, idade, escolaridade, actividade e voto legislativo) e representativa do universo e foi extraída de um sub-universo obtido de forma idêntica. A amostra teve **603** entrevistas efectivas: 278 a homens e 325 a mulheres; 57 no Interior Norte Centro, 81 no Litoral Norte, 107 na Área Metropolitana do Porto, 108 no Litoral Centro, 170 na Área Metropolitana de Lisboa e 80 no Sul e Ilhas; 104 em aldeias, 158 em vilas e 341 em cidades. A proporcionalidade pelas variáveis de estratificação é obtida após reequilibragem amostral.

**Técnica:** Entrevista telefónica por C.A.T.I., tendo o trabalho de campo decorrido nos dias 14 a 17 de Outubro de 2017, com uma taxa de resposta de 82,4%.

**Erro probabilístico:** Para o total de uma amostra aleatória simples com **603** entrevistas, o desvio padrão máximo de uma proporção é **0,020** (ou seja, uma "margem de erro" - a 95% - de 4,00%).

**Responsabilidade do estudo:** Aximage Comunicação e Imagem Lda., sob a direcção técnica de Jorge de Sá e de João Queiroz.

## Distribuição das entrevistas pelas variáveis de segmentação

Segmentos amostrais		Nº de entrevistas	Amostra reequilibrada (*)	"Margem de erro"
<b>Total</b>		<b>603</b>	<b>603</b>	0,040
Região	Interior Norte Centro	57	58	0,130
	Litoral Norte	81	84	0,109
	A.M. Porto	107	102	0,095
	Litoral Centro	108	115	0,094
	A.M. Lisboa	170	161	0,075
	Sul & Ilhas	80	83	0,110
Habitat	Aldeias	104	101	0,096
	Vilas	158	165	0,078
	Cidades	341	337	0,053
Sexo	Masculino	278	283	0,059
	Feminino	325	320	0,054
Idade	18-34	151	159	0,080
	35-49	172	166	0,075
	50-64	139	141	0,083
	65 e mais	141	137	0,083
Escolaridade	Obrigatório e menos	269	277	0,060
	Secundário e mais	334	326	0,054
Actividade	Activos	333	345	0,054
	Não activos	270	258	0,060

## Distribuição das entrevistas pelas variáveis de segmentação

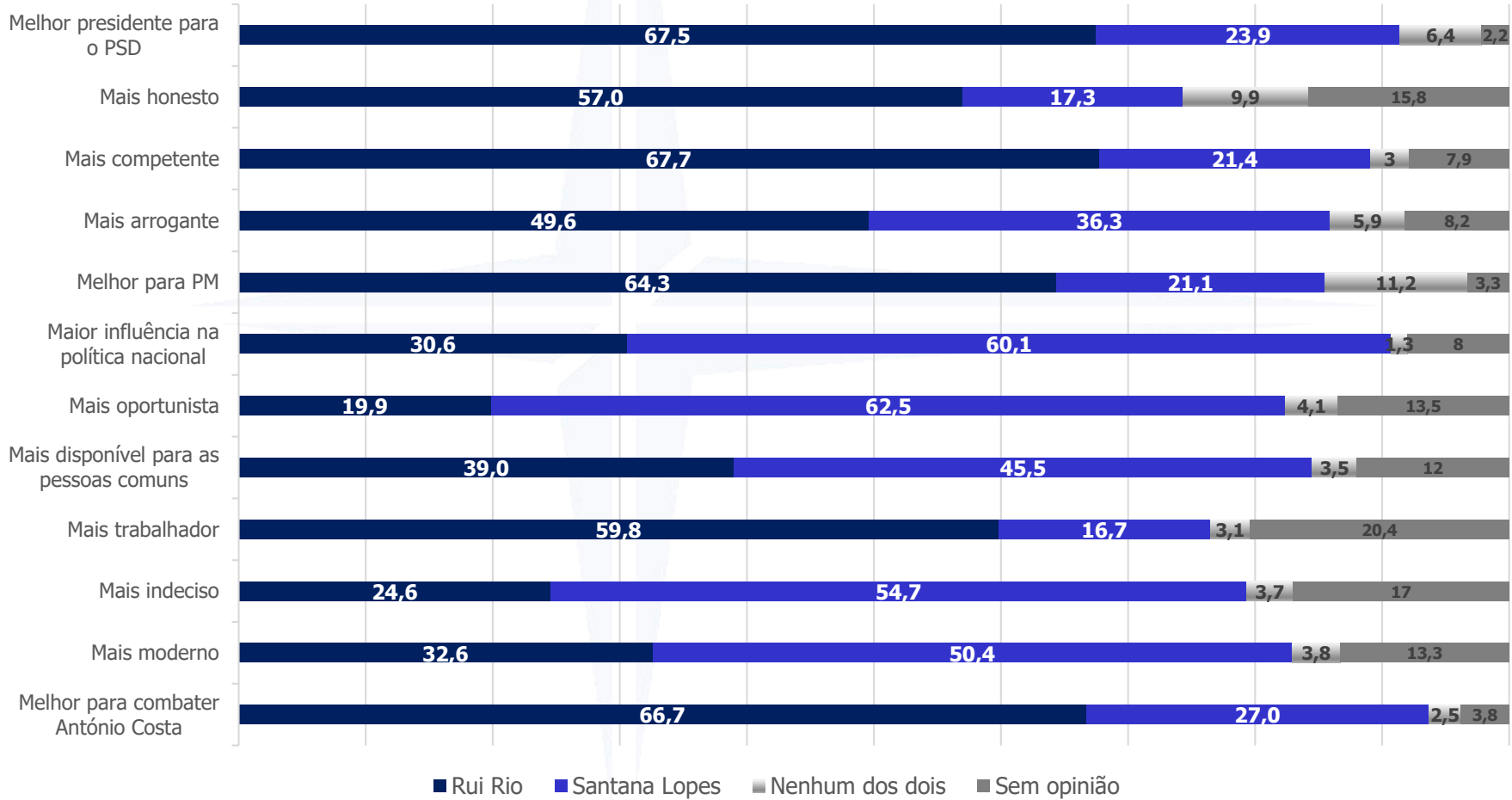
**NOTA 1:** Os valores da tabela anterior devem ser considerados para avaliar o erro probabilístico de cada segmento.

**NOTA 2:** Nas tabelas que serão apresentadas as percentagens que dizem respeito às categorias BE, CDU, e particularmente, OBN e Indecisos devem ser lidas a mero título indicativo dado o valor muito reduzido das respectivas bases.

**NOTA 3:** A publicação desta tabela permite ao leitor uma avaliação do erro probabilístico associado a cada segmento depois de fixado, arbitrariamente, em 5% a probabilidade de rejeição de uma hipótese quando verdadeira (erro de primeira espécie – tipo 1).

## Comparação entre Rui Rio e Santana Lopes

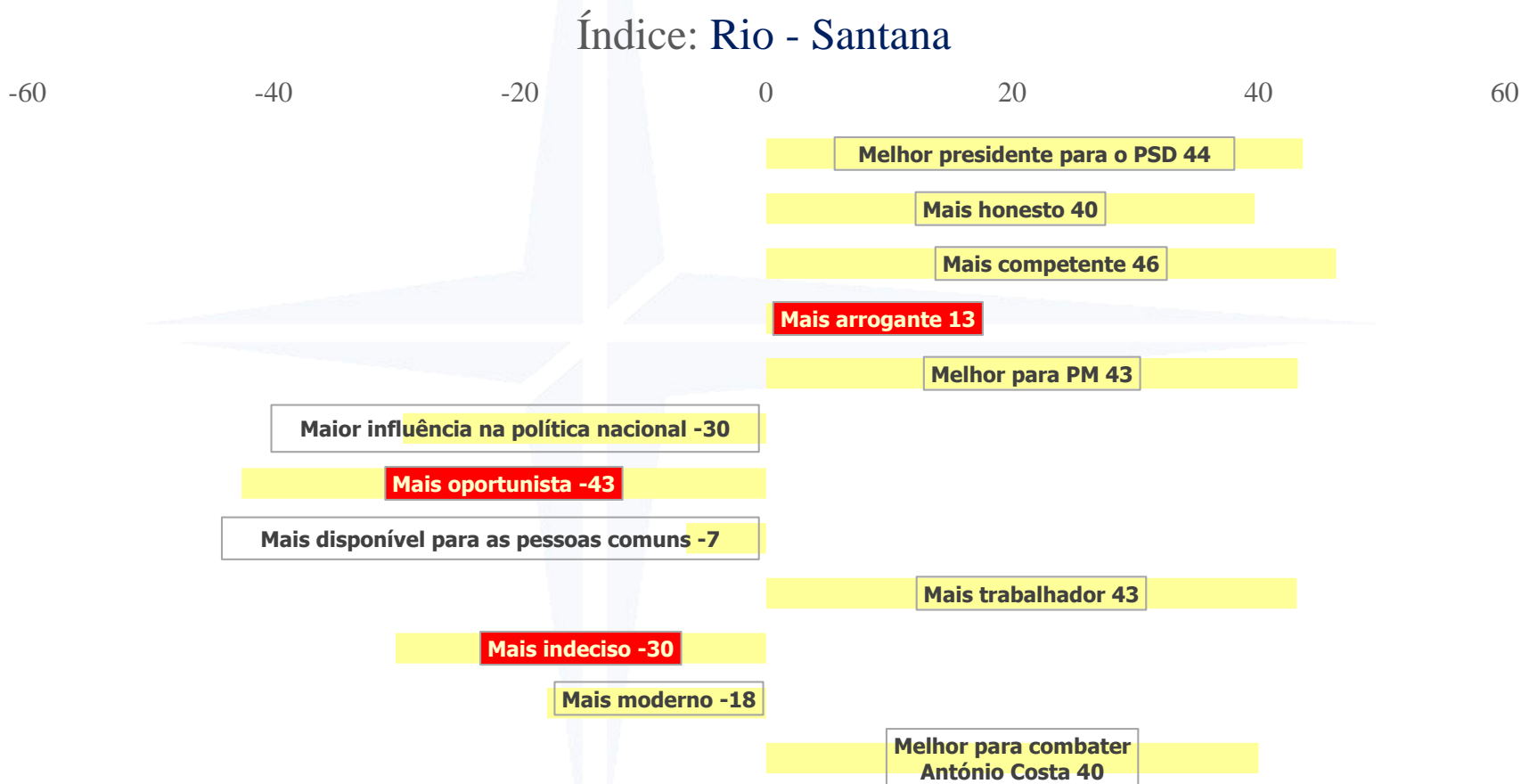
Independentemente das suas preferências políticas, diga-me com sinceridade, qual dos dois nomes que lhe vou dizer é aquele que lhe parece ser o melhor para presidente do PSD. E destes dois nomes quem é o (...):



## Comparação entre Rui Rio e Santana Lopes - Índice

Os resultados apresentados neste gráfico expressam a diferença entre as percentagens recebidas por Rui Rio e Santana Lopes

Os valores são positivos quando Rui Rio obteve maior percentagem de respostas do que Santana Lopes



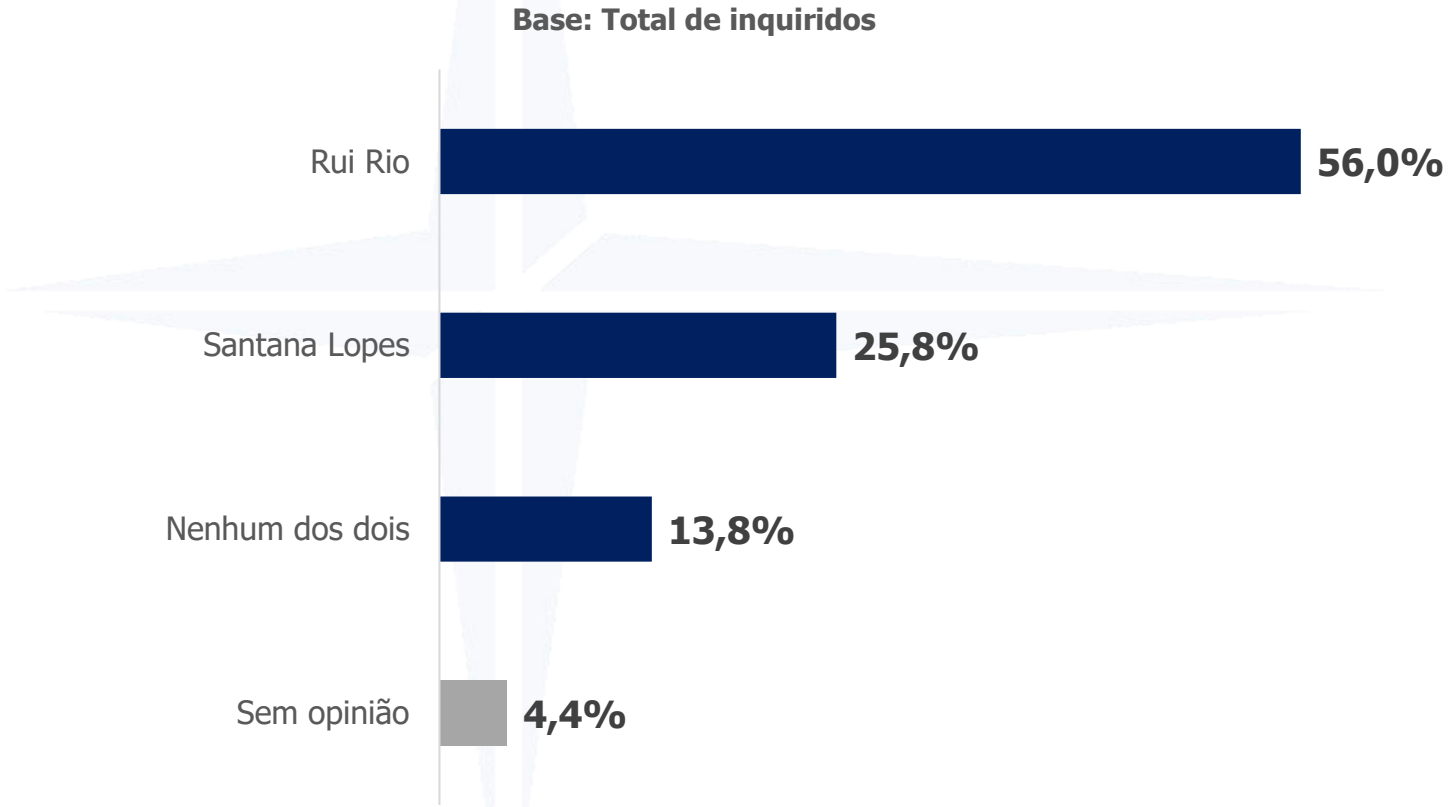
Exemplo de leitura: Enquanto 67,5% dos inquiridos consideram que Rio é melhor presidente para o PSD, há 23,9 % que opinam que Santana é melhor para a função, pelo que a diferença é favorável a Rio em 44%. Lê-se no slide seguinte que entre os eleitores do PSD esta diferença é de 36%.

## Comparação entre Rui Rio e Santana Lopes - Índice – segmentação

% verticais (total de inquiridos)	<b>RIO-SANTANA</b>			<b>Intenção de Voto legislativo Outubro 2017</b>					
	<b>Total</b>	Abstenção	<b>PSD</b>	PS	CDS	BE	CDU	OBN	Indecisos
Melhor presidente para o PSD	<b>44</b>	<b>50</b>	<b>36</b>	<b>49</b>	<b>18</b>	<b>34</b>	<b>37</b>	<b>44</b>	<b>19</b>
Mais honesto	<b>40</b>	<b>50</b>	<b>23</b>	<b>44</b>	<b>29</b>	<b>33</b>	<b>43</b>	<b>39</b>	<b>-20</b>
Mais competente	<b>46</b>	<b>46</b>	<b>39</b>	<b>53</b>	<b>26</b>	<b>24</b>	<b>82</b>	<b>51</b>	<b>36</b>
Mais arrogante	<b>13</b>	<b>-4</b>	<b>29</b>	<b>14</b>	<b>33</b>	<b>26</b>	<b>23</b>	<b>21</b>	<b>64</b>
Melhor para PM	<b>43</b>	<b>46</b>	<b>35</b>	<b>47</b>	<b>37</b>	<b>48</b>	<b>32</b>	<b>47</b>	<b>25</b>
Maior influência na política nacional	<b>-29</b>	<b>-33</b>	<b>-19</b>	<b>-25</b>	<b>-48</b>	<b>-37</b>	<b>-31</b>	<b>-35</b>	<b>-27</b>
Mais oportunista	<b>-43</b>	<b>-59</b>	<b>-10</b>	<b>-44</b>	<b>-52</b>	<b>-20</b>	<b>-52</b>	<b>-41</b>	<b>-18</b>
Mais disponível para as pessoas comuns	<b>-7</b>	<b>15</b>	<b>-11</b>	<b>-16</b>	<b>-43</b>	<b>-21</b>	<b>-29</b>	<b>3</b>	<b>-55</b>
Mais trabalhador	<b>43</b>	<b>49</b>	<b>32</b>	<b>50</b>	<b>16</b>	<b>28</b>	<b>40</b>	<b>53</b>	<b>26</b>
Mais indeciso	<b>-30</b>	<b>-37</b>	<b>-31</b>	<b>-22</b>	<b>-21</b>	<b>0</b>	<b>-26</b>	<b>-66</b>	<b>-38</b>
Mais moderno	<b>-18</b>	<b>-16</b>	<b>-10</b>	<b>-22</b>	<b>-39</b>	<b>10</b>	<b>-43</b>	<b>-17</b>	<b>-22</b>
Melhor para combater António Costa	<b>40</b>	<b>39</b>	<b>39</b>	<b>36</b>	<b>22</b>	<b>72</b>	<b>38</b>	<b>50</b>	<b>34</b>

## Melhor para comprar um carro em 2ª mão

Imagine que queria comprar um carro em segunda mão e que tanto Rui Rio como Santana Lopes eram vendedores. A qual dos dois é que comprava o automóvel em segunda mão:





## Melhor para comprar um carro em 2ª mão – segmentação 1

% verticais (total de inquiridos)	<i>Intenção de Voto legislativo Outubro 2017</i>								
	<b>Total</b>	Abstenção	PSD	PS	CDS	BE	CDU	OBN	Indecisos
<b>Rui Rio</b>	<b>56,0</b>	60,4	50,0	59,5	64,2	52,7	50,8	40,3	29,8
<b>Santana Lopes</b>	<b>25,8</b>	24,7	32,3	23,0	23,1	24,2	24,0	25,2	43,7
<b>Nenhum dos dois</b>	<b>13,8</b>	12,4	8,5	14,1	2,4	17,3	21,3	29,9	26,5
<b>Sem opinião</b>	<b>4,4</b>	2,5	9,2	3,4	10,4	5,8	3,9	4,6	0,0
<b>Índice Rio - Santana</b>	<b>30</b>	<b>36</b>	<b>18</b>	<b>36</b>	<b>41</b>	<b>29</b>	<b>27</b>	<b>15</b>	<b>-14</b>



Rua da Escola de Medicina Veterinária, 13  
1049-018 Lisboa  
Telefone: 21 352 33 66  
Fax: 21 355 59 30  
E-mail: [jdsa@aximage.pt](mailto:jdsa@aximage.pt)  
[jqueiroz@aximage.pt](mailto:jqueiroz@aximage.pt)