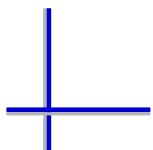



Sondagem Aximage:

A Aliança de Santana Lopes



FICHA TÉCNICA DESTINADA A PUBLICAÇÃO E ELABORADA DE ACORDO COM UM MODELO PROPOSTO À ERC PARA A IMPRENSA

FICHA TÉCNICA

Universo: indivíduos inscritos nos cadernos eleitorais em Portugal com telefone fixo no lar ou possuidor de telemóvel.

Amostra: aleatória e estratificada (região, habitat, sexo, idade, escolaridade, actividade e voto legislativo) e representativa do universo e foi extraída de um sub-universo obtido de forma idêntica. A amostra teve **603** entrevistas efectivas: 281 a homens e 322 a mulheres; 55 no Interior Norte Centro, 92 no Litoral Norte, 102 na Área Metropolitana do Porto, 112 no Litoral Centro, 164 na Área Metropolitana de Lisboa e 78 no Sul e Ilhas; 103 em aldeias, 162 em vilas e 338 em cidades. A proporcionalidade pelas variáveis de estratificação é obtida após reequilibragem amostral.

Técnica: Entrevista telefónica por C.A.T.I., tendo o trabalho de campo decorrido nos dias 1 e 2 de Setembro de 2018, com uma taxa de resposta de 81,9%.

Erro probabilístico: Para o total de uma amostra aleatória simples com **603** entrevistas, o desvio padrão máximo de uma proporção é **0,020** (ou seja, uma "margem de erro" - a 95% - de 4,00%).

Responsabilidade do estudo: Aximage Comunicação e Imagem Lda., sob a direcção técnica de Jorge de Sá e de João Queiroz.

Distribuição das entrevistas pelas variáveis de segmentação

Segmentos amostrais		Nº de entrevistas	Amostra reequilibrada (*)	"Margem de erro"
Total		603	603	0,040
Região	Interior Norte Centro	55	58	0,132
	Litoral Norte	92	84	0,102
	A.M. Porto	102	102	0,097
	Litoral Centro	112	115	0,093
	A.M. Lisboa	164	161	0,077
	Sul & Ilhas	78	83	0,111
Habitat	Aldeias	103	101	0,097
	Vilas	162	165	0,077
	Cidades	338	337	0,053
Sexo	Masculino	281	283	0,058
	Feminino	322	320	0,055
Idade	18-34	145	159	0,081
	35-49	179	166	0,073
	50-64	141	141	0,083
	65 e mais	138	137	0,083
Escolaridade	Obrigatório e menos	282	277	0,058
	Secundário e mais	321	326	0,055
Actividade	Activos	339	345	0,053
	Não activos	264	258	0,060

Distribuição das entrevistas pelas variáveis de segmentação

NOTA 1: Os valores da tabela anterior devem ser considerados para avaliar o erro probabilístico de cada segmento.

NOTA 2: Nas tabelas que serão apresentadas as percentagens que dizem respeito às categorias BE, CDU, e particularmente, OBN e Indecisos devem ser lidas a mero título indicativo dado o valor muito reduzido das respectivas bases.

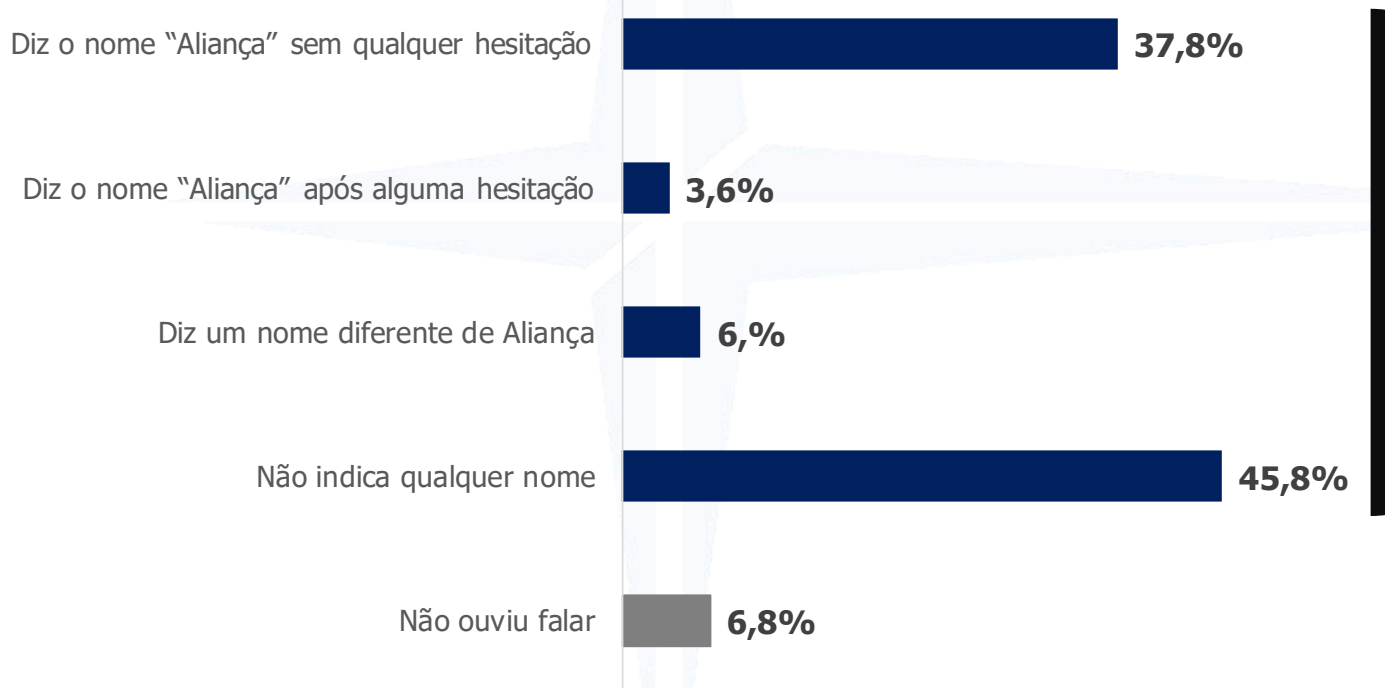
NOTA 3: A publicação desta tabela permite ao leitor uma avaliação do erro probabilístico associado a cada segmento depois de fixado, arbitrariamente, em 5% a probabilidade de rejeição de uma hipótese quando verdadeira (erro de primeira espécie – tipo 1).

Notoriedade do novo partido formado por Santana Lopes

P. Já ouviu falar de um novo partido político que irá ser lançado por Pedro Santana Lopes?

SE SIM: Pode dizer-me qual é o nome que irá ter esse novo partido de Santana Lopes?

Base: Total de inquiridos



93,2% dos inquiridos afirmam ter ouvido falar do novo partido político de Santana Lopes, mas apenas 41,4% sabem nomeá-lo.

Notoriedade do novo partido formado por Santana Lopes – segmentação 1

% verticais (total de inquiridos)	<i>Intenção de Voto legislativo Setembro 2018</i>								
	Total	Abstenção	PSD	PS	CDS	BE	CDU	OBN	Indecisos
Diz o nome "Aliança" (sem ou com hesitação)	41,4	41,9	33,5	35,7	55,9	38,5	55,8	53,7	53,7
Diz um nome diferente de Aliança	6,0	3,6	5,3	10,0	3,9	3,4	12,1	1,1	16,8
Não indica qualquer nome	45,8	46,2	54,5	48,5	38,7	29,1	32,1	45,1	29,5
Não ouviu falar	6,8	8,3	6,7	5,8	1,5	29,0	0,0	0,0	0,0

Notoriedade do novo partido formado por Santana Lopes – segmentação 2

% verticais (19,9% do total de inquiridos)	Total	Região					Habitat			
		Interior Norte Centro	Litoral Norte	A.M. Porto	Litoral Centro	A.M. Lisboa	Sul e Ilhas	Rural	Semi urbano	Urbano
Diz o nome "Aliança" (sem ou com hesitação)	41,4	43,5	25,3	47,4	48,5	48,8	23,9	25,5	41,3	46,4
Diz um nome diferente de Aliança	6,0	5,7	5,9	12,9	6,0	4,3	1,1	4,7	6,7	6,1
Não indica qualquer nome	45,8	44,6	64,1	34,9	40,1	39,2	62,9	59,4	45,9	41,6
Não ouviu falar	6,8	6,1	4,6	4,8	5,4	7,7	12,1	10,4	6,1	5,9

Notoriedade do novo partido formado por Santana Lopes – segmentação 3

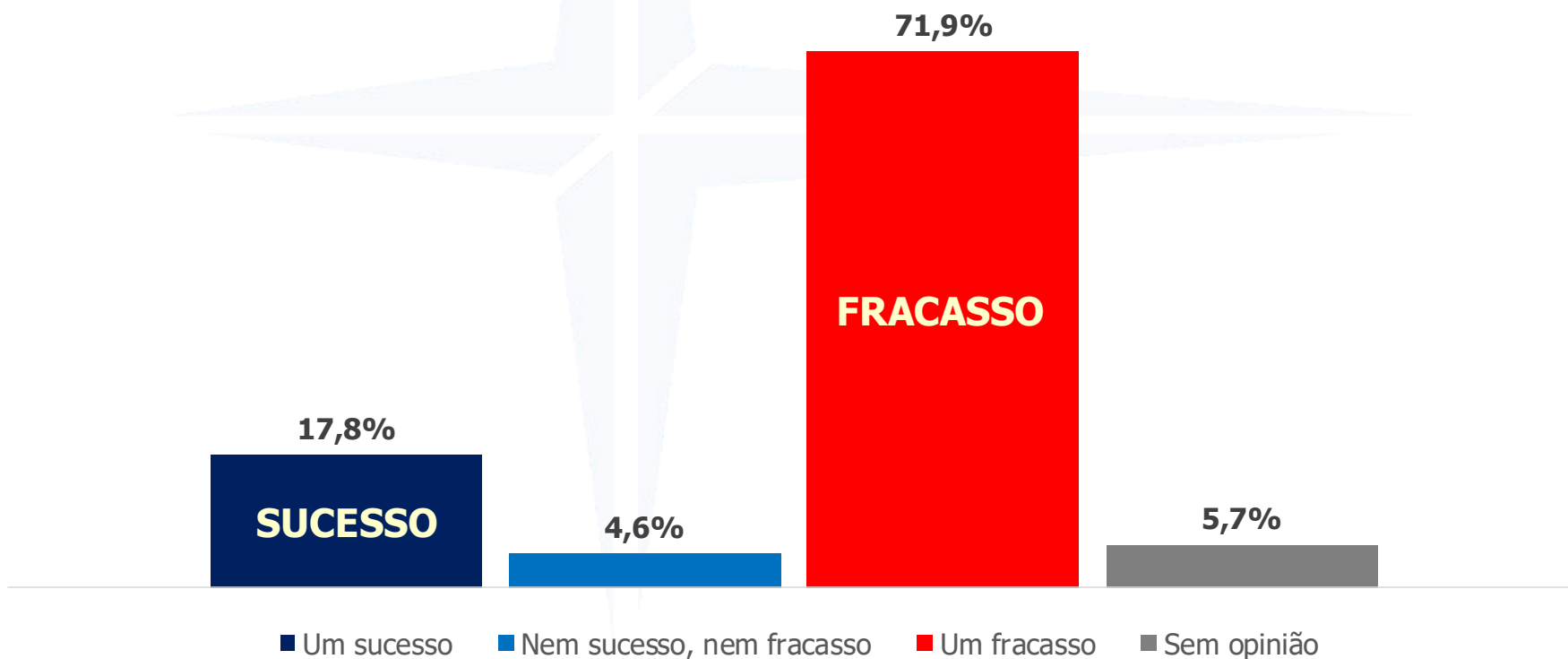
% verticais (total de inquiridos)	<i>Sexo</i>			<i>Grupo etário</i>				<i>Escolaridade</i>	
	Total	Masculino	Feminino	18 a 34	35 a 49	50 a 64	65 ou mais	Obrigatória e menos	Mais que obrigatória
Diz o nome "Aliança" (sem ou com hesitação)	41,4	50,9	32,9	39,9	41,4	42,8	41,7	30,6	49,8
Diz um nome diferente de Aliança	6,0	4,4	7,4	8,7	4,1	6,2	5,2	5,0	6,7
Não indica qualquer nome	45,8	43,0	48,4	40,9	44,6	48,1	49,9	57,3	36,9
Não ouviu falar	6,8	1,7	11,3	10,6	9,9	2,9	3,2	7,1	6,5

Futuro da Aliança

Efetivamente o novo partido anunciado por Santana Lopes vai chamar-se "Aliança" e eu pergunto-lhe, independentemente de simpatizar ou não com Santana Lopes, se acha que este novo partido vai ser:

- UM SUCESSO
- UM FRACASSO
- Nem sucesso, nem fracasso (espontâneo)
- S/O (espontâneo)

Base: Total de inquiridos



Futuro da Aliança – segmentação 1

% verticais (total de inquiridos)	Intenção de Voto legislativo Setembro 2018								
	Total	Abstenção	PSD	PS	CDS	BE	CDU	OBN	Indecisos
Um sucesso	17,8	19,8	24,2	7,9	33,1	6,2	15,0	26,2	20,3
Nem sucesso, nem fracasso	4,6	4,0	1,5	6,0	8,2	3,6	10,0	3,4	0,0
Um fracasso	71,9	69,4	70,6	80,8	52,3	79,7	70,0	67,0	73,4
Sem opinião	5,7	6,7	3,7	5,3	6,4	10,5	5,0	3,4	6,3

Futuro da Aliança – segmentação 2

% verticais (19,9% do total de inquiridos)	Total	Região						Habitat		
		Interior Norte Centro	Litoral Norte	A.M. Porto	Litoral Centro	A.M. Lisboa	Sul e Ilhas	Rural	Semi urbano	Urbano
Um sucesso	17,8	19,9	20,2	14,2	21,5	17,2	13,7	15,6	20,4	17,2
Nem sucesso, nem fracasso	4,6	11,2	5,6	2,4	2,4	5,7	2,9	3,2	5,8	4,5
Um fracasso	71,9	64,1	70,0	76,6	69,0	72,5	76,7	74,0	70,7	71,9
Sem opinião	5,7	4,8	4,3	6,8	7,1	4,5	6,7	7,2	3,1	6,4

Futuro da Aliança – segmentação 3

% verticais (total de inquiridos)	<i>Sexo</i>			<i>Grupo etário</i>				<i>Escolaridade</i>	
	Total	Masculino	Feminino	18 a 34	35 a 49	50 a 64	65 ou mais	Obrigatória e menos	Mais que obrigatória
Um sucesso	17,8	16,5	18,9	22,0	20,0	16,6	12,1	21,1	15,2
Nem sucesso, nem fracasso	4,6	6,6	2,9	3,7	4,1	5,8	5,1	3,5	5,5
Um fracasso	71,9	68,0	75,4	67,4	70,5	71,2	78,8	70,4	73,1
Sem opinião	5,7	8,9	2,7	7,0	5,3	6,5	3,9	5,0	6,2



Rua da Escola de Medicina Veterinária, 13
1049-018 Lisboa
Telefone: 21 352 33 66
Fax: 21 355 59 30
E-mail: jdsa@aximage.pt
jqueiroz@aximage.pt