




Sondagem Aximage:

*Perceção da evolução da economia Portuguesa
Dezembro 2018*



Cofina
media

AXi
IMAGE
COMUNICAÇÃO
E IMAGEM, L.^{DA}

FICHA TÉCNICA DESTINADA A PUBLICAÇÃO E ELABORADA DE ACORDO COM UM MODELO PROPOSTO À ERC PARA A IMPRENSA

FICHA TÉCNICA

Universo: indivíduos inscritos nos cadernos eleitorais em Portugal com telefone fixo no lar ou possuidor de telemóvel.

Amostra: aleatória e estratificada (região, habitat, sexo, idade, escolaridade, actividade e voto legislativo) e representativa do universo e foi extraída de um sub-universo obtido de forma idêntica. A amostra teve **602** entrevistas efectivas: 313 a homens e 289 a mulheres; 55 no Interior Norte Centro, 74 no Litoral Norte, 113 na Área Metropolitana do Porto, 118 no Litoral Centro, 165 na Área Metropolitana de Lisboa e 78 no Sul e Ilhas; 101 em aldeias, 134 em vilas e 367 em cidades. A proporcionalidade pelas variáveis de estratificação é obtida após reequilibragem amostral.

Técnica: Entrevista telefónica por C.A.T.I., tendo o trabalho de campo decorrido nos dias 7 a 11 de Dezembro de 2018, com uma taxa de resposta de 73,6%.

Erro probabilístico: Para o total de uma amostra aleatória simples com **602** entrevistas, o desvio padrão máximo de uma proporção é **0,020** (ou seja, uma "margem de erro" - a 95% - de 4,00%).

Responsabilidade do estudo: Aximage Comunicação e Imagem Lda., sob a direcção técnica de Jorge de Sá e de João Queiroz.

Distribuição das entrevistas pelas variáveis de segmentação

Segmentos amostrais		Nº de entrevistas	Amostra reequilibrada (*)	"Margem de erro"
Total		602	602	0,040
Região	Interior Norte Centro	55	58	0,132
	Litoral Norte	74	84	0,114
	A.M. Porto	113	102	0,092
	Litoral Centro	117	114	0,090
	A.M. Lisboa	165	160	0,076
	Sul & Ilhas	78	83	0,111
Habitat	Aldeias	101	101	0,098
	Vilas	134	165	0,085
	Cidades	367	336	0,051
Sexo	Masculino	313	283	0,055
	Feminino	289	319	0,058
Idade	18-34	142	159	0,082
	35-49	166	166	0,076
	50-64	150	141	0,080
	65 e mais	144	136	0,082
Escolaridade	Obrigatório e menos	262	277	0,061
	Secundário e mais	340	325	0,053
Actividade	Activos	339	344	0,053
	Não activos	263	258	0,060

Distribuição das entrevistas pelas variáveis de segmentação

NOTA 1: Os valores da tabela anterior devem ser considerados para avaliar o erro probabilístico de cada segmento.

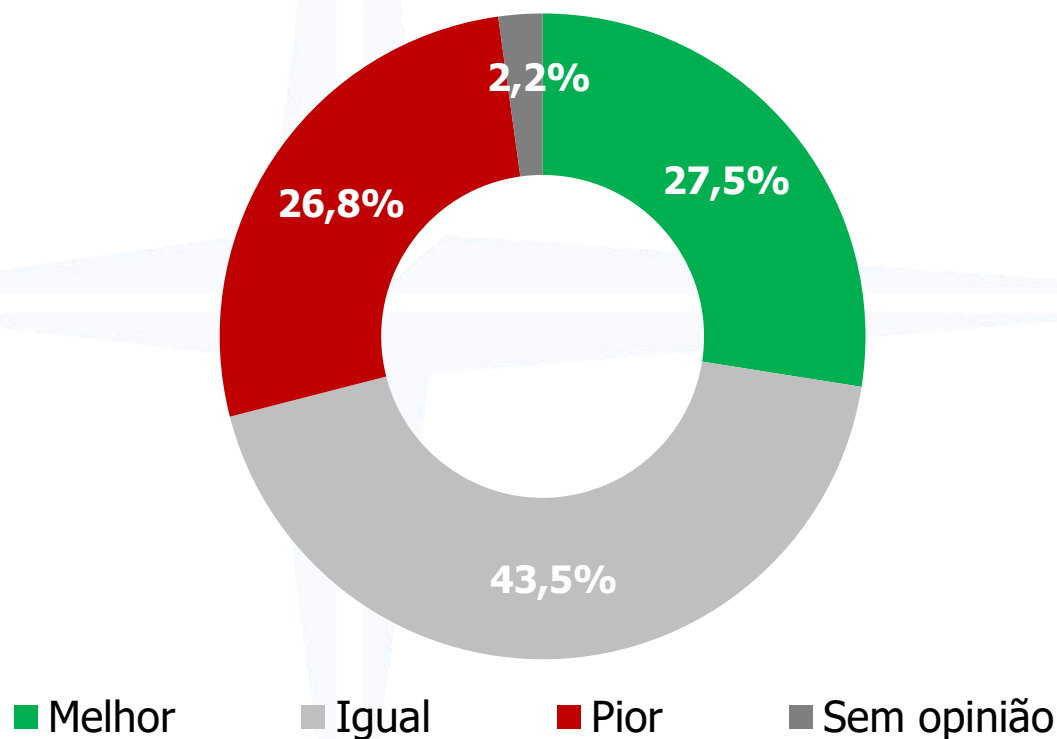
NOTA 2: Nas tabelas que serão apresentadas as percentagens que dizem respeito às categorias BE, CDU, e particularmente, OBN e Indecisos devem ser lidas a mero título indicativo dado o valor muito reduzido das respectivas bases.

NOTA 3: A publicação desta tabela permite ao leitor uma avaliação do erro probabilístico associado a cada segmento depois de fixado, arbitrariamente, em 5% a probabilidade de rejeição de uma hipótese quando verdadeira (erro de primeira espécie – tipo 1).

Perspetivas para a economia daqui a 1 ano

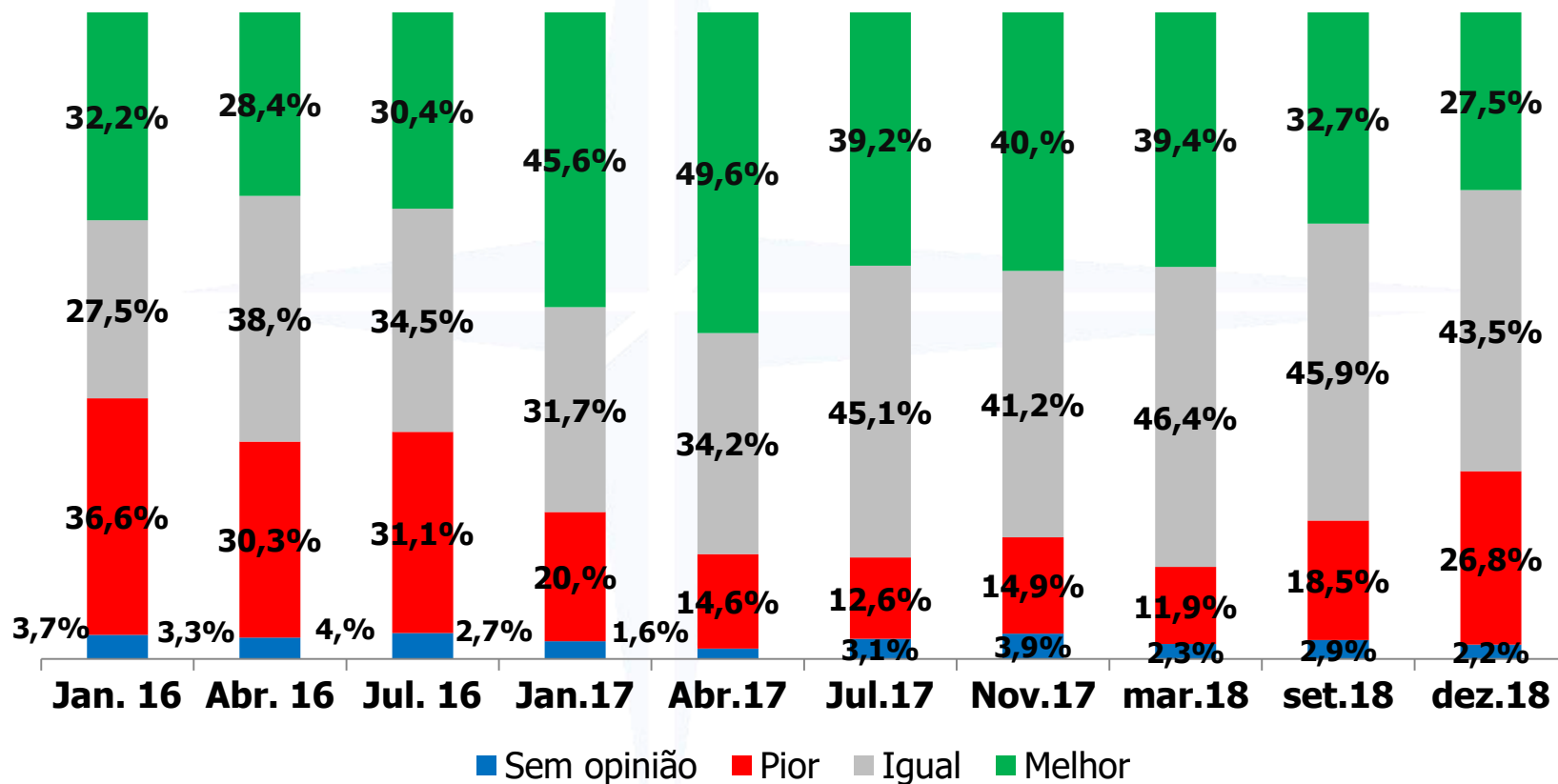
P. Em termos da situação económica, acha que daqui a um ano a situação económica do país vai estar?
(Rodam inversamente as respostas *Melhor*, *Igual* e *Pior*. A resposta *Sem opinião* é espontânea.)

Base: Total de inquiridos



Perspetivas para a economia daqui a 1 ano

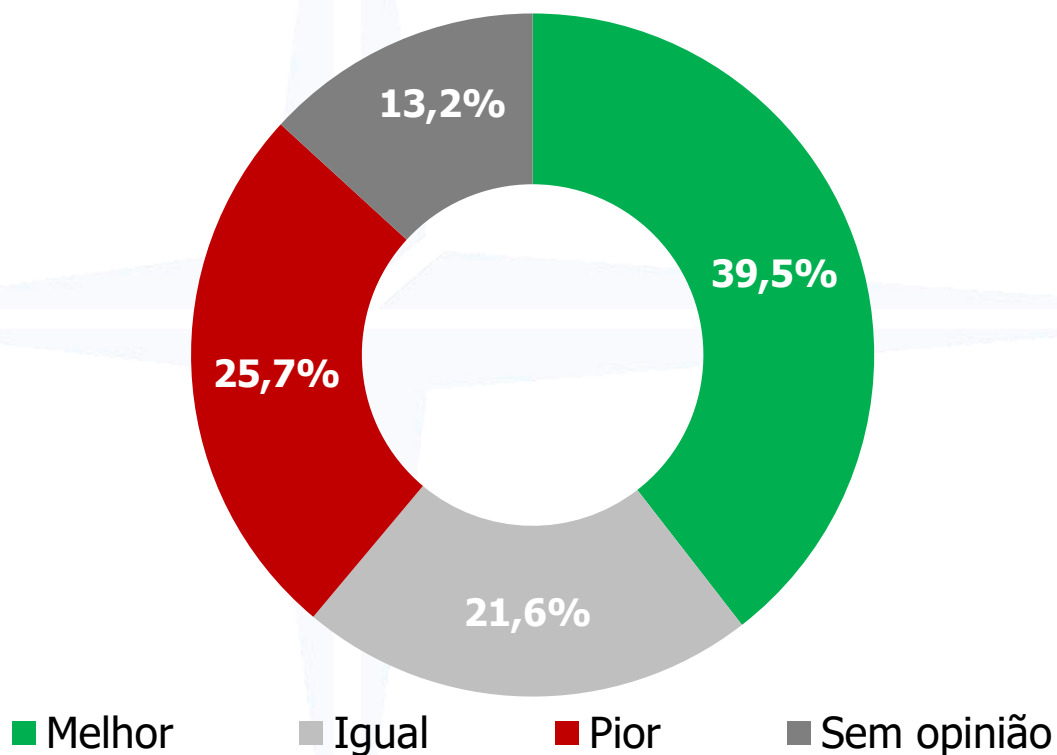
P. Em termos da situação económica, acha que daqui a um ano a situação económica do país vai estar?



Perspetivas para a economia daqui a 3 anos

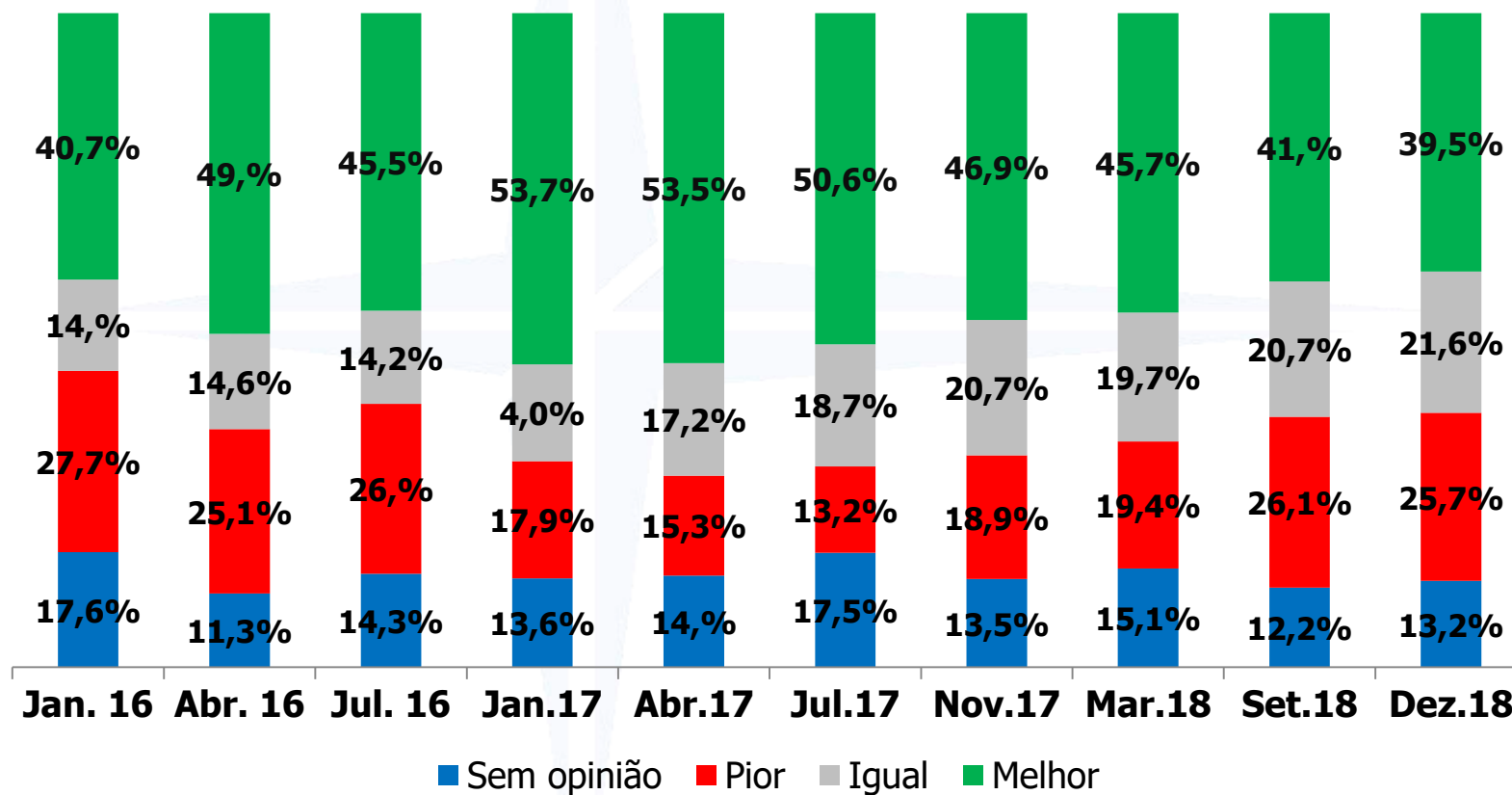
P. E daqui a três anos, na sua opinião, a situação económica do país vai estar:
(Rodam inversamente as respostas *Melhor*, *Igual* e *Pior*. A resposta *Sem opinião* é espontânea.)

Base: Total de inquiridos



Perspetivas para a economia daqui a 3 anos

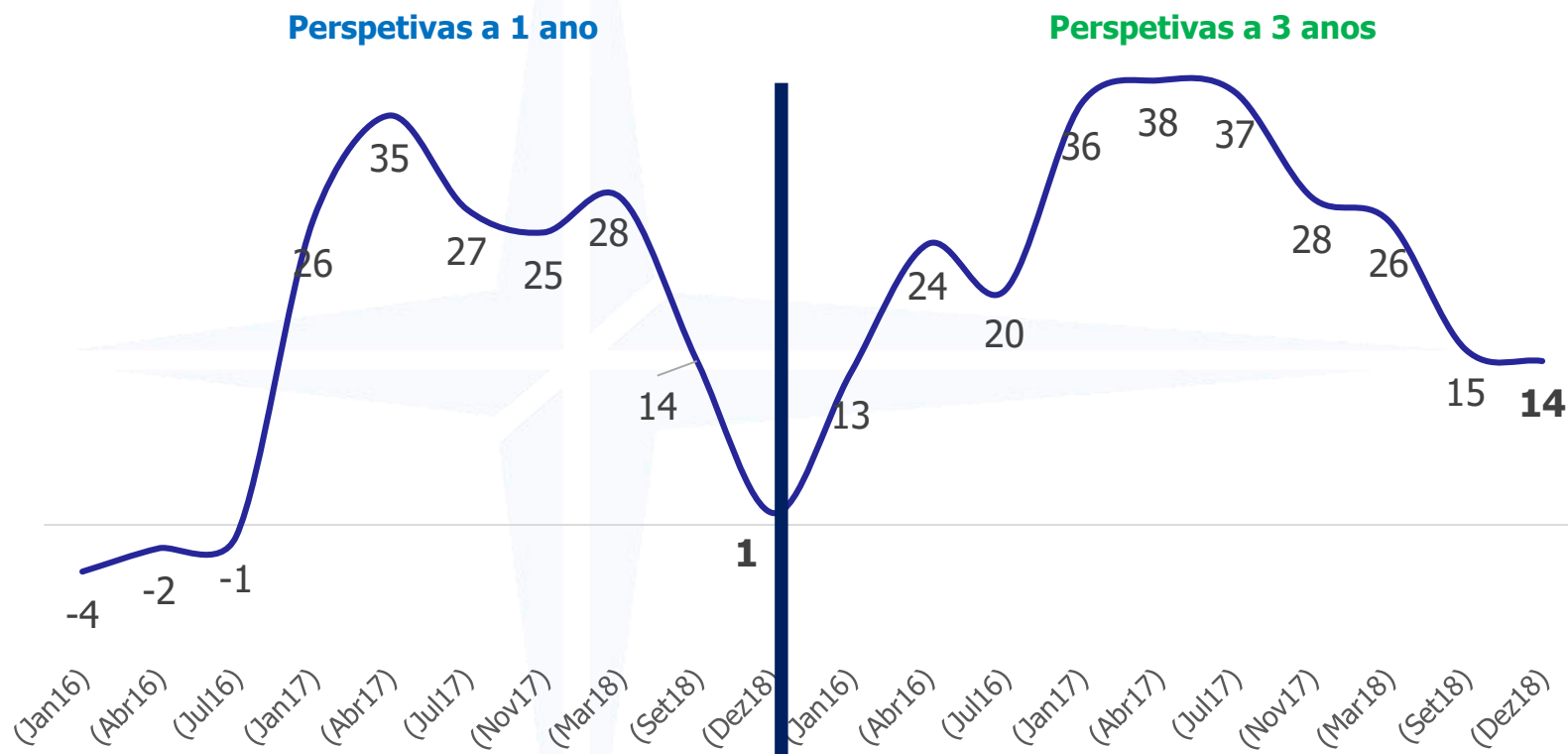
P. E daqui a três anos, na sua opinião, a situação económica do país vai estar:



Perspetivas para a economia – Índices

P. Em termos da situação económica, acha que daqui a um ano a situação económica do país vai estar?

P. E daqui a três anos, na sua opinião, a situação económica do país vai estar?



**Os índices resultam da diferença entre a percentagem de respostas "Melhor" e "Pior".
Variam entre -100 e 100.**



Rua da Escola de Medicina Veterinária, 13
1049-018 Lisboa
Telefone: 21 352 33 66
Fax: 21 355 59 30
E-mail: jdsa@aximage.pt
jqueiroz@aximage.pt